



Gemeinde
Sutz-Lattrigen

Jahresrechnung 2025

nach HRM2

Gemeindeversammlung, 3. Juni 2026

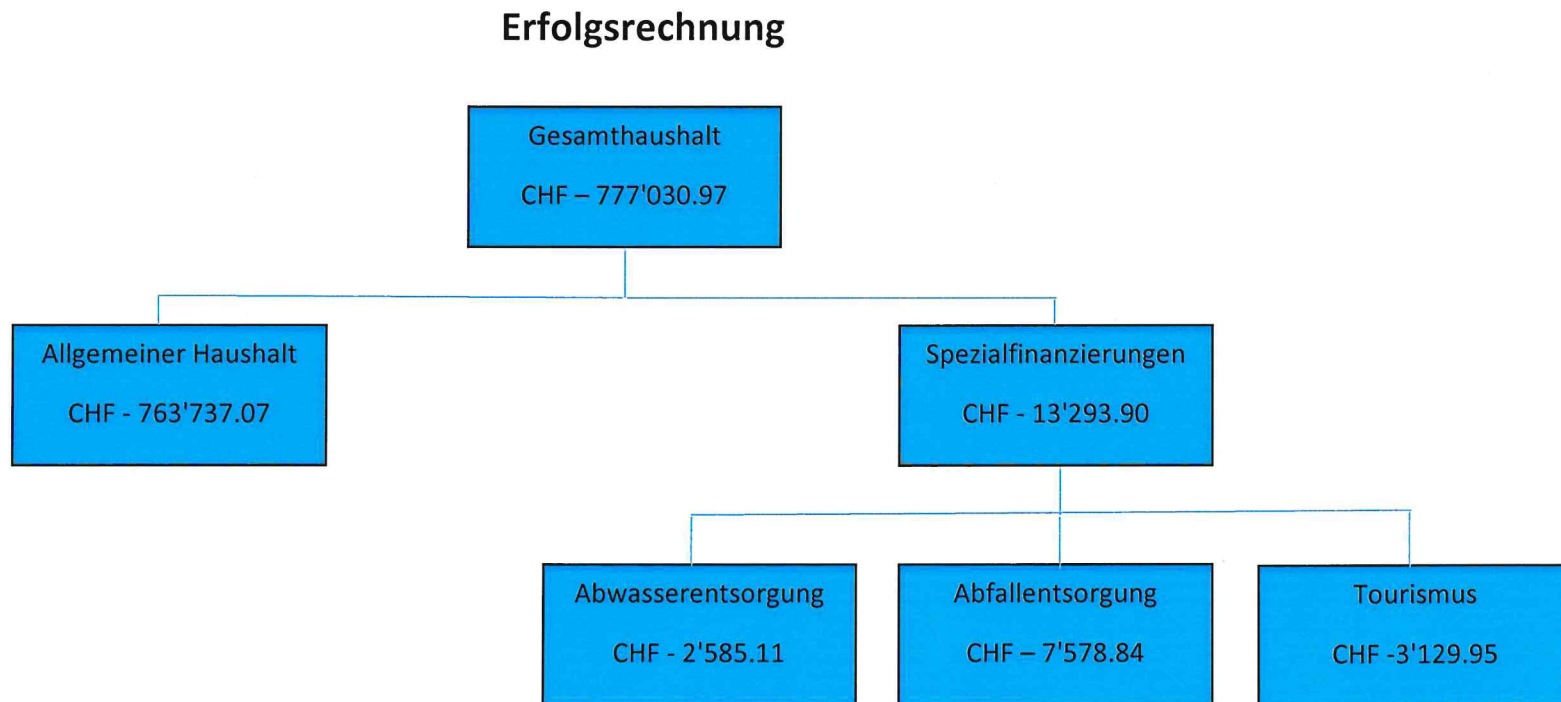
Inhaltsverzeichnis

0. AUF EINEN BLICK (MANAGEMENT SUMMARY)	4-5
1. BERICHTERSTATTUNG	6-16
1.1. BERICHT	6
1.1.1. ERFOLGSRECHNUNG	6
1.1.2. ERGEBNISSE SPEZIALFINANZIERUNGEN GEBÜHRENFINANZIERTER BEREICHE	6/7
1.1.3. ERGEBNISSE ÜBRIGE SPEZIALFINANZIERUNGEN MIT GEMEINDEREGLEMENT	7
1.1.4. WESENTLICHES ZUR ER GESAMTHAUSHALT (AUFWAND UND ERTRAG)	7-13
1.1.5. INVESTITIONSRECHNUNG	14
1.1.6. BILANZ	15
1.1.7. NACHKREDITE	15
1.1.8. SPEZIALFINANZIERUNGEN (GEBÜHRENFINANZIERTER BEREICHE)	16
2. ECKDATEN	17-23
2.1. ÜBERSICHT	17
2.2. SELBSTFINANZIERUNG UND FINANZIERUNGSERGEBNIS	18
2.3. GESTUFTER ERFOLGSAUSWEIS GESAMTHAUSHALT	19
2.3.1. GESTUFTER ERFOLGSAUSWEIS ALLGEMEINER HAUSHALT	20
2.3.2. GESTUFTER ERFOLGSAUSWEIS SF ABWASSERENTSORGUNG	21
2.3.3. GESTUFTER ERFOLGSAUSWEIS SF ABFALLBESEITIGUNG	22
2.3.4. GESTUFTER ERFOLGSAUSWEIS SF TOURISMUS	23
3. BILANZ	24
4. FUNKTIONEN	25-37
4.1. ERFOLGSRECHNUNG NACH FUNKTIONEN (INKL. KOMMENTAR)	25-36
4.2. INVESTITIONSRECHNUNG NACH FUNKTIONEN	37
5. SACHGRUPPEN	38-39

5.1.	ERFOLGSRECHNUNG NACH SACHGRUPPEN	38
5.2.	INVESTITIONSRECHNUNG NACH SACHGRUPPEN	39
6.	GELDFLUSSRECHNUNG	40-44
7.	FINANZKENNZAHLEN	45-48
8.	ANTRAG DER EXEKUTIVE	49-50
9.	BESTÄTIGUNGSBERICHT	51
10.	GENEHMIGUNG JAHRESRECHNUNG	52
11.	ANHANG	53-68
11.1.	REGELWERK	53-55
11.2.	GRUNDLAGEN DER JAHRESRECHNUNG	56
11.3.	EIGENKAPITALNACHWEIS	57
11.4.	RÜCKSTELLUNGSSPIEGEL	58
11.5.	BETEILIGUNGSSPIEGEL	59-60
11.6.	GEWÄHRLEISTUNGSSPIEGEL	61
11.7.	ANLAGESPIEGEL	62-64
11.8.	KREDITKONTROLLE	65-67
11.8.1	Verpflichtungskredite Investitionsrechnung	65
11.8.2	Nachkredite Erfolgsrechnung	66-67
11.9.	WIEDERBESCHAFFUNGSWERT ABWASSERENTSORGUNG	68
12.	DETAILS ZUR JAHRESRECHNUNG	69-119
12.1.	BILANZ	69-75
12.2.	ERFOLGSRECHNUNG NACH FUNKTIONEN	76-98
12.3.	ERFOLGSRECHNUNG NACH SACHGRUPPEN	99-115
12.4.	INVESTITIONSRECHNUNG NACH FUNKTIONEN	116-118
12.5.	INVESTITIONSRECHNUNG NACH SACHGRUPPEN	119

0. Auf einen Blick (Management Summary)

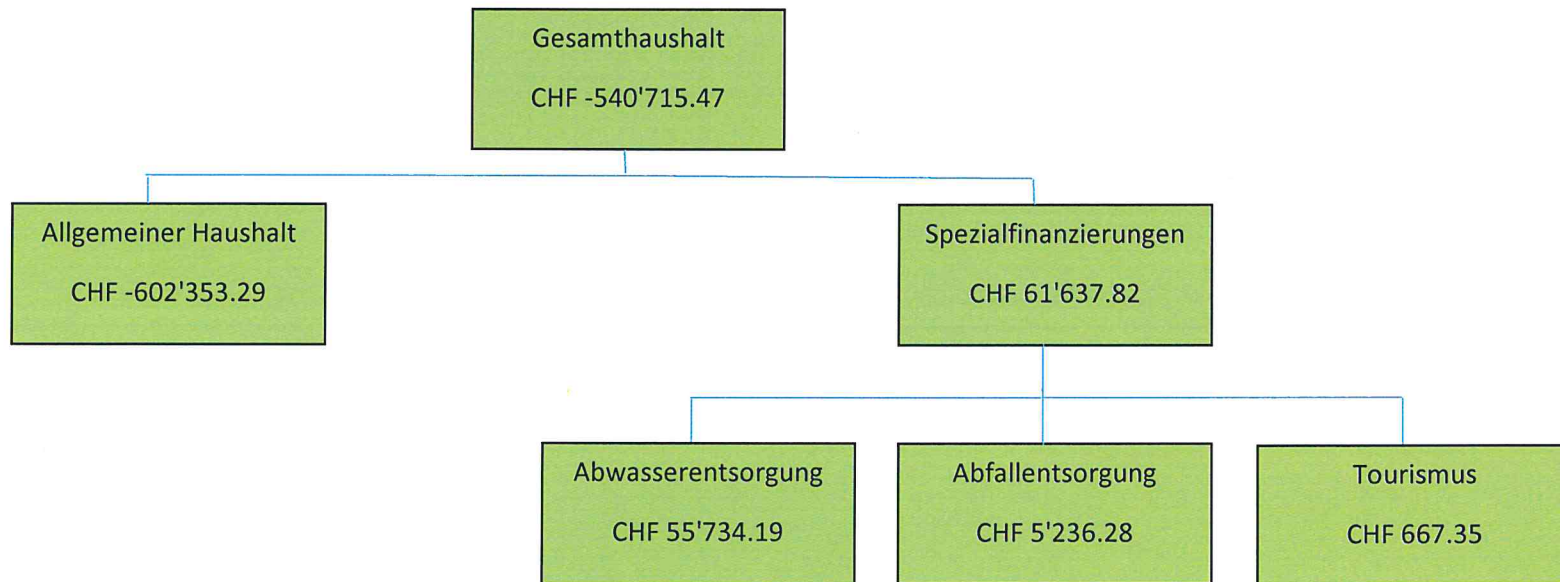
Der Gesamthaushalt schliesst mit einem **Aufwandüberschuss von CHF 777'030.97** ab. Budgetiert war ein Aufwandüberschuss von CHF 557'633.00. Der Allgemeine Haushalt schliesst mit einem Aufwandüberschuss von CHF 763'737.07 ab, dieser Verlust wird dem Eigenkapital entnommen. Die gebührenfinanzierten Spezialfinanzierungen Abwasser, Abfall und Tourismus schliessen ebenfalls alle mit einem Aufwandüberschuss von total CHF 13'293.90 ab.



Die Jahresrechnung enthält nach HRM2 eine Geldflussrechnung (Art. 32a FHDV). Sie zeigt, wie sich die flüssigen Mittel und die kurzfristigen Geldanlagen aufgrund von Ein- und Auszahlungen in der Berichtsperiode verändert haben (Cashflow).

Zusammenfassung nach Tätigkeit	2025
Total Geldfluss aus betrieblicher Tätigkeit	234'138.95
Total Geldfluss aus Investitionstätigkeit	-76'451.65
Geldfluss aus Finanzierungstätigkeit Einwohnergemeinde (allg. Haushalt)	-698'402.77
Total Geldfluss Gesamthaushalt	-540'715.47

Geldflussrechnung



1. Berichterstattung

1.1. Bericht

Allgemeines

Die Jahresrechnung 2025 wurde nach dem Rechnungslegungsmodell HRM2, gemäss Art. 70 Gemeindegesetz (GG, BSG 170.11), erstellt. Die Einwohnergemeinde Sutz-Lattrigen führte HRM2 per 01.01.2016 ein. Zum Einsatz gelangte das EDV System Abacus der Firma Talus AG.

Ergebnisse

Nach HRM2 muss das Ergebnis des **Gesamthaushaltes** von der Gemeindeversammlung genehmigt werden.

1.1.1. Erfolgsrechnung

Ergebnis Gesamthaushalt

Der Gesamthaushalt schliesst mit einem **Aufwandüberschuss** von **CHF 777'030.97** ab. Budgetiert war ein Aufwandüberschuss von CHF 557'633.00. Der Gesamthaushalt schliesst gegenüber dem Budget 2025 um CHF 219'397.97 schlechter ab.

Ergebnis Allgemeiner Haushalt

Der Allgemeine Haushalt (steuerfinanzierte Haushalt) schliesst mit einem **Aufwandüberschuss von CHF 763'737.07** ab. Budgetiert war ein Aufwandüberschuss von CHF 456'005.00. Die Verschlechterung der Rechnung gegenüber dem Budget 2025 beträgt für den allgemeinen Haushalt CHF 307'732.07. Der Aufwandüberschuss der Rechnung 2025 wird durch das Eigenkapital aufgefangen.

Gemäss Art. 84 der Gemeindeverordnung müssen zusätzliche Abschreibungen vorgenommen werden, wenn in der Erfolgsrechnung ein Ertragsüberschuss ausgewiesen wird und die ordentlichen Abschreibungen kleiner als die Nettoinvestitionen sind. Diese Bedingungen sind nicht erfüllt, weshalb keine zusätzlichen Abschreibungen getätigt werden müssen.

1.1.2. Ergebnisse Spezialfinanzierungen gebührenfinanzierte Bereiche

SF Abwasserentsorgung

Die Abwasserentsorgung (Funktion 7201) schliesst mit einem **Aufwandüberschuss** von **CHF 2'585.11** ab. Budgetiert wurde ein Aufwandüberschuss von CHF 48'619.00. Dies ergibt eine Besserstellung gegenüber dem Budget 2025 von CHF 46'033.89. Der Grund für diese Besserstellung sind tiefere Ausgaben für den Baulichen Unterhalt Kanalisationsnetz und Pumpwerke, Abschreibungen sowie den Beitrag an den VKA. Die Einnahmen für Kanalisations-Anschlussgebühren sind um CHF 11'919.99 höher ausgefallen. Dies führt zu einem tieferen Aufwand für die Einlage in den Werterhalt. Dafür sind jedoch die Einnahmen der Verbrauchsgebühren um CHF 11'864.90 tiefer ausgefallen.

Der Saldo der Spezialfinanzierung Rechnungsausgleich (Konto 29002.01) beträgt per 31.12.2025 CHF 244'473.93.

Der Saldo der Spezialfinanzierung Werterhalt (Konto 29302.01) beträgt per 31.12.2025 CHF 2'300'955.62.

SF Abfallentsorgung

Die Abfallentsorgung (Funktion 7301) schliesst mit einem **Aufwandüberschuss** von **CHF 7'578.84** ab. Budgetiert wurde ein Aufwandüberschuss von CHF 10'469.00. Die Besserstellung gegenüber dem Budget 2025 beträgt somit CHF 2'890.16.

Tiefere Ausgaben für den Unterhalt der Abfallsammelstelle, Anschaffungen von Maschinen und Geräte sowie die Entsorgungskosten für Altpapier und Karton führen zu dieser Besserstellung. Die Entsorgungskosten für den Hauskehricht sind jedoch um CHF 5'430.60 höher ausgefallen als budgetiert.

Der Saldo der Spezialfinanzierung Abfallentsorgung (Konto 29003.01) beträgt per 31.12.2025 CHF 161'565.43.

1.1.3. Ergebnisse übrige Spezialfinanzierungen mit Gemeindereglement

SF Tourismus

Der Tourismus (Funktion 8400) schliesst mit einem **Aufwandüberschuss** von **CHF 3'129.95** ab. Budgetiert wurde ein Aufwandüberschuss von CHF 42'540.00. Die Besserstellung gegenüber dem Budget 2025 beträgt CHF 39'410.05.

Der Hauptgrund für diese Besserstellung liegt beim budgetierten Betrag für die Anschaffung eines Mulchgerätes. Dieses wurde irrtümlicherweise in der Spezialfinanzierung Tourismus budgetiert. Die Anschaffung war aber für den Werkhof geplant gewesen. Auch wurde die Reserve in dieser Budgetposition nicht benötigt. Daher fallen die Kosten um rund CHF 19'000.00 tiefer aus. Ebenfalls sind im Jahr 2025 keine Kosten für das Entfernen und Entsorgen von Seegrass und Schwemmholz sowie Kosten für Vandalismus angefallen. Die budgetierten Beträge von total CHF 8'000.00 wurden nicht benötigt. Auch der Aufwand für den Unterhalt der Badeplätze fällt um CHF 5'744.00 tiefer aus Da die Securitas im Jahr 2025 mit weniger Kontrollgängen beauftragt wurde, haben wir die Kosten der Internen Verrechnung um CHF 6'000.00 angepasst.

Der Saldo der Spezialfinanzierung Tourismus (Konto 29005.01) beträgt per 31.12.2025 CHF 87'020.25.

1.1.4. Wesentliches zur ER Gesamthaushalt (Aufwand und Ertrag)

Personalaufwand

Wie aus nachfolgender Tabelle ersichtlich, sind die Personalkosten gegenüber dem Budget 2025 um CHF 7'531.55 tiefer ausgefallen. Gegenüber dem Vorjahr sind die Kosten um CHF 30'933.85 oder 3.5 % höher ausgefallen.

		Rechnung 2025	Budget 2025	Rechnung 2024
30	Personalaufwand	913'208.45	920'740.00	882'274.60
300	Behörden und Kommissionen	71'795.00	72'900.00	68'501.05
301	Löhne des Verwaltungs- und Betriebspersonals	680'382.50	674'100.00	662'563.10
304	Zulagen	3'954.60	3'360.00	3'081.70
305	Arbeitgeberbeiträge	121'956.70	127'980.00	118'804.70
309	Übriger Personalaufwand	35'119.65	42'400.00	29'324.05

Der Kostenanstieg des Personalaufwandes gegenüber dem Vorjahr bildet sich einerseits aus höheren Lohnkosten im Bereich der Löhne des Verwaltungs-, -Werkhof und Schulhauswartpersonal sowie der Tagesschule. Der Lohnaufwand für das gesamte Personal fällt infolge Teuerungsausgleich und individuelle Lohnerhöhungen etwas höher aus.

Sachaufwand

Der Sachaufwand ist gegenüber dem Budget 2025 um CHF 348'584.99 tiefer ausgefallen. Gegenüber dem Vorjahr ist der Nettoaufwand ebenfalls um CHF 150'810.10 oder 12.49% tiefer ausgefallen.

		Rechnung 2025	Budget 2025	Rechnung 2024
31	Sach- und übriger Betriebsaufwand	1'056'515.01	1'405'100.00	1'207'325.11
310	Material- und Warenaufwand	149'713.80	200'750.00	160'073.38
311	Nicht aktivierbare Anlagen	85'982.65	109'200.00	70'031.90
312	Ver- und Entsorgung Liegenschaften Verwaltungsvermögen	66'224.45	92'000.00	69'537.60
313	Dienstleistungen und Honorare	331'067.91	345'750.00	318'228.58
314	Baulicher Unterhalt und betrieblicher Unterhalt	272'382.45	365'000.00	267'120.30
315	Unterhalt Mobilien u. immaterielle Anlagen	24'222.45	41'000.00	31'459.50
316	Mieten, Leasing, Pachten, Benützungsgebühren	41'362.00	47'200.00	72'373.40
317	Spesenentschädigungen	93'464.50	137'300.00	166'302.58
318	Wertberichtigungen auf Forderungen	-30'316.05	42'500.00	19'564.02
319	Verschiedener Betriebsaufwand	22'410.85	24'400.00	32'623.85

Die Ausgaben für den Sach- und übriger Betriebsaufwand fallen deutlich tiefer als budgetiert aus. Tiefere Ausgaben durch fast alle Budgetpositionen sowie die Auflösung Wertberichtigung der Steuern führen zu diesem Minderaufwand. Der Minderaufwand gegenüber der Vorjahresrechnung resultiert wie folgt: Tiefere Kosten für die Ausgabe von Lehrmittel und Schülertransportkosten, zudem fand im Jahr 2025 kein Skilager statt, weshalb die Lagerkosten um rund CHF 20'000.00 tiefer ausfallen. Infolge der Auflösung Wertberichtigung der Steuern verbuchen wir eine Besserstellung zum Vorjahr von rund CHF 60'000.00.

Abschreibungen Verwaltungsvermögen

		Rechnung 2025	Budget 2025	Rechnung 2024
33	Abschreibungen Verwaltungsvermögen	602'281.00	662'931.00	600'672.35
330	Sachanlagen VV	588'676.00	657'581.00	588'672.35
332	Abschreibungen immaterielle Anlagen	13'605.00	5'350.00	11'360.20
389	Zusätzliche Abschreibungen (Einlagen in das Eigenkapital)	0.00	0.00	0.00
3894	Einlagen in finanzpolitische Reserven	0.00	0.00	0.00

Die Abschreibungen fallen gegenüber dem Budget 2025 um CHF 60'650.00 tiefer aus. Gegenüber dem Vorjahr beträgt der Mehraufwand CHF 2'248.45.

Bestehendes Verwaltungsvermögen (Übergangsbestimmungen Ziff. 4.1.1 bis 4.1.4 GV)

Das bestehende Verwaltungsvermögen per 01.01.2016 wurde zu Buchwerten in HRM2 übernommen.

Der Abschreibungssatz von 6.25% wurde an der Gemeindeversammlung vom 3. Dezember 2015 mit dem Budget 2016 genehmigt. Im Jahr 2025 wurden auf dem bestehenden Verwaltungsvermögen **lineare Abschreibungen** von **CHF 41'284.00** vorgenommen.

Diese unterteilen sich wie folgt:		Rechnung 2025
Allgemeiner Haushalt	CHF	30'765.00
SF Abfallentsorgung	CHF	769.00
SF Tourismus	CHF	9'750.00
Total		41'284.00

Neues Verwaltungsvermögen ab 01.01.2016

Seit 2016 werden die ordentlichen Abschreibungen nach Anlagekategorien (Anhang 2 GV), und Nutzungsdauer (gemäss Anhang 2 GV) der neuen, d.h. nach Einführung von HRM2 erstellten Vermögenswerte berechnet. Die Abschreibungen erfolgen linear nach Nutzungsdauer.

Die im Jahr 2025 geplanten Investitionen wurden grösstenteils nicht realisiert und ins Folgejahr verschoben. Daher fällt der Abschreibungsaufwand tiefer aus als im Budget vorgesehen.

Finanzaufwand

Der Finanzaufwand fällt gegenüber dem Budget 2025 um CHF 1'914.31 tiefer aus. Gegenüber dem Vorjahr beträgt der Mehraufwand CHF 14'220.64. Höhere Ausgaben für Vergütungszinse bei den Steuern sind für diese Mehrkosten verantwortlich.

Einlagen in Fonds und Spezialfinanzierungen

Der Nettoaufwand fällt um CHF 5'719.88 höher aus als budgetiert. Gegenüber dem Vorjahr fallen die Einlagen um CHF 2'560.06 höher aus. Diese Werte variieren aufgrund der jährlich veränderten Einlage in die Schülerkasse.

Transferaufwand

		Rechnung 2025	Budget 2025	Rechnung 2024
36	Transferaufwand	4'491'198.50	4'640'250.00	4'309'022.95
361	Entschädigungen an Gemeinwesen	2'386'799.45	2'433'500.00	2'364'427.65
362	Finanz- und Lastenausgleich	543'698.00	532'000.00	507'541.00
363	Beiträge an Gemeinwesen und Dritte	1'560'701.05	1'674'750.00	1'437'054.30

Der Transferaufwand weist gegenüber dem Budget 2025 einen Minderaufwand von CHF 149'051.50 aus. Gegenüber dem Vorjahr betragen die Mehrkosten CHF 182'175.55.

Der Hauptgrund für diese Kostenabweichungen gegenüber der Vorjahrsrechnung sind höhere Beiträge an den Lastenausgleich Sozialhilfe und an den Disparitätenabbau.

Interne Verrechnungen

Die Internen Verrechnungen fallen gegenüber dem Budget 2025 um CHF 500.00 höher aus. Gegenüber dem Vorjahr bleibt der Aufwand unverändert.

Steuern (Fiskalertrag)

Steueranlage: 1.70-fache der einfachen Steuer
 Liegenschaftssteuer 1.0 Promille des amtlichen Wertes

		Rechnung 2025	Budget 2025	Rechnung 2024
40	Fiskalertrag	4'106'994.55	5'083'000.00	5'338'517.50
400	Direkte Steuern natürliche Personen	3'555'007.75	3'907'500.00	4'011'892.75
4000	Einkommenssteuern natürliche Personen	3'019'634.90	3'406'500.00	3'404'205.25
4001	Vermögenssteuern natürliche Personen	495'185.80	486'000.00	582'825.05
4002	Quellensteuern natürliche Personen	40'187.05	15'000.00	24'384.85
401	Direkte Steuern juristische Personen	-592'548.15	480'000.00	560'540.05
4010	Gewinnsteuern juristische Personen	-454'382.45	545'000.00	611'701.80
4011	Kapitalsteuern juristische Personen	7'588.30	10'000.00	8'610.60
4019	Übrige direkte Steuern juristische Personen	0.00	0.00	0.00
402	Übrige direkte Steuern	1'009'820.95	560'000.00	632'217.10
4021	Grundsteuern	358'331.35	400'000.00	373'928.95
4022	Vermögensgewinnsteuern	594'173.20	160'000.00	223'902.05
4024	Erbschafts- und Schenkungssteuern	55'346.55	0.00	8'441.10
4029	Eingang abgeschriebene Steuern	1'969.85	0.00	25'945.00
403	Besitz- und Aufwandsteuern	134'714.00	135'500.00	133'867.60
4033	Hundesteuer	10'200.00	10'500.00	9'700.00
4039	Übrige Besitz- und Aufwandsteuer	124'514.00	125'000.00	124'167.60

Der Fiskalertrag fällt um CHF 976'005.45 resp. 19.20% tiefer aus als budgetiert. Gegenüber dem Vorjahr verzeichnen wir Mindereinnahmen von CHF 1'231'522.95 oder 23.07%. Tiefere Einnahmen der Einkommenssteuer der natürliche Personen sowie der Gewinnsteuern von juristischen Personen führen zu diesen Mindereinnahmen.

Die Einkommenssteuern der **natürlichen Personen (NP)** verteilen sich wie folgt auf die einzelnen Steuerjahre:

Steuerjahr	Rechnung 2025	Budget 2025	Rechnung 2024	Veränderung zum Vorjahr	%
2025	3'305'310				
2024	19'355		3'467'878		
2023	-122'002		48'546		
2022	-1'044		-4'106		
2021	-81'091		66'592		
2016 - 2020	-3'288		13'492		
Gesamttotal Steuerjahr	3'117'241	3'505'500	3'592'402	-475'161	-13.23%
Straf-/Nachsteuern NP	5'873		2'700		
Aktive Steuerauscheidungen	91'530	116'000	126'528		
Passive Steuerauscheidungen	-230'110	-215'000	-274'884		
Pauschale Steueranrechnung NP	-3'049				
Rückstellungen Steuerteilungen	38'150		-42'540		
Total Einkommenssteuer NP (4000)	3'019'635	3'406'500	3'441'311	-421'676	-12.25 %

Bei den juristischen Personen sind die Steuereinnahmen (Gewinn- und Kapitalsteuern, Kostenart 4010/4011) gegenüber dem Budget 2025 um CHF 1'072'548.15 schlechter ausgefallen. Gegenüber dem Vorjahr verzeichnen wir auch Mindereinnahmen von CHF 1'153'088.20. Budgetiert wurden im Jahr 2025 Einnahmen von CHF 480'000.00. Mit dem Abschluss 2025 verbuchen wir ein Minus-Ertrag von CHF 592'548.15. Wie kann dies passieren? Die definitive Steuerveranlagung kann bei juristischen Personen in manchen Fällen etwas länger dauern. Im Steuerjahr 2025 wurden Einzelfälle, welche über mehrere Jahre hängige, provisorische Veranlagungen offen hatten, nun definitiv veranlagt. Wie in der untenstehenden Tabelle ersichtlich ist, reichten diese Veranlagungen teilweise bis zurück ins Jahr 2017. Die Korrekturen erfolgen nicht zu unseren Gunsten, weshalb wir bereits eingedommene Steuern aus provisorischen Veranlagungen wieder zurückbezahlen mussten. Solche Fälle sind leider kaum voraussehbar.

Die Gewinnsteuern der **juristischen Personen (JP) inkl. den übrigen JP** verteilen sich wie folgt auf die einzelnen Steuerjahre:

Steuerjahr	Rechnung 2025	Budget 2025	Rechnung 2024	Veränderung Vorjahr	in %
2025	285'325	545'000			
2024	-212'781		442'647		
2023	-292'137		44'013		
2022	-57'844		118'089		
2021	-11'450		4'781		
2017-2020	-165'496				
Total Gewinnsteuer JP	-454'382	545'000	611'702	-1'066'084	-174.28%

Aktive Steuerauscheidungen	36'617	20'000	20'999	
Passive Steuerauscheidungen	-253'631.25	-95'000	-130'856	
Rückstellungen Steuerteilungen JP	71'260		50'085	
Total Gewinnsteuern JP (4010)	-600'136	470'000	551'930	-1'152'066 -208.73%

Liegenschaftssteuern

Der Ertrag der Liegenschaftssteuern fällt gegenüber dem Budget 2025 um CHF 41'668.65 tiefer aus. Gegenüber dem Vorjahr verzeichnen wir ebenfalls Mindereinnahmen von CHF 15'597.60.

Vermögensgewinnsteuern

Der Ertrag der Grundstückgewinnsteuern fällt gegenüber dem Budget 2025 um CHF 244'813.15 höher aus. Gegenüber dem Vorjahr beträgt der Mehrertrag CHF 268'940.40.

Der Ertrag der Sonderveranlagungen fällt gegenüber dem Budget 2025 um CHF 189'360.05 höher aus. Auch gegen über dem Vorjahr verzeichnen wir Mehreinnahmen von CHF 101'330.75.

Regalien und Konzessionen

Der Ertrag für Regalien und Konzessionen fällt gegenüber dem Budget 2025 um CHF 6'652.85.95 tiefer aus. Gegenüber dem Vorjahr verzeichnen wir ebenfalls Mindereinnahmen von CHF 1'722.90.

Entgelte

Die Entgelte fallen um CHF 218'554.55 besser aus als budgetiert. Gegenüber dem Vorjahr verzeichnen wir ebenfalls Mehreinnahmen von CHF 100'827.80. Dieser Mehrertrag resultiert hauptsächlich aus Mehreinnahmen der Wehrdienstersatzabgabe, Einnahme aus Baugebühren sowie der Rückerstattung Oberstufenzentrum Täuffelen für die Abrechnung des Vorjahres 2024.

Verschiedene Erträge

Keine relevanten Budgetbeträge.

Finanzertrag

Der Finanzertrag fällt gegenüber dem Budget 2025 um CHF 66'818.71 höher aus. Gegenüber dem Vorjahr verzeichnen wir ebenfalls einen Mehrertrag von CHF 60'987.28. Der Hauptgrund für diese Besserstellung kommt aus dem Ertrag für die Neubewertung des Finanzvermögens per 31.12.2025.

1.1.5. Investitionsrechnung

Aktivierungsgrenze

Der Gemeinderat belastet einzelne Investitionen unter **CHF 25'000.00** (maximal bis zur Aktivierungsgrenze von CHF 50'000.00 gemäss Art. 79a GV) der Erfolgsrechnung. Er verfolgt dabei eine konstante Praxis.

Investitionsrechnung

Im Jahr 2025 fallen Nettoinvestitionen mit einem Betrag von CHF 20'233.70 an. Budgetiert wurden Nettoinvestitionen von CHF 1'720'000.00. Die Nettoinvestitionen sind somit um CHF 1'699'766.30 tiefer ausgefallen.

Für das Jahr 2025 wurden im Allgemeinen Haushalt Investitionen von CHF 1'320'000.00 geplant. Ausgeführt wurden lediglich Investitionen von CHF 16'970.75.

Folgende Investitionen, welche im Jahr 2025 budgetiert waren, sind ins Jahr 2026 verschoben worden:

- Dachsanierung sowie die Solaranlage der Schulliegenschaft, CHF 410'000.00
- Strassensanierung Alleestrasse, CHF 400'000.00
- Strassensanierung Keltenstrasse, CHF 100'000.00
- Planung Neubau Werkhof, CHF 100'000.00
- Ersatz Gemeindefahrzeug, CHF 120'000.00
- Neue Beleuchtung Mülchloch, CHF 50'000.00

Die budgetierten Ausgaben der Spezialfinanzierung Abwasser belaufen sich auf CHF 400'000.00. Ausgeführt wurden Investitionen von CHF 3'262.95. Die geplanten GEP-Investitionen sind ebenfalls ins aktuellen Budgetjahr 2026 verschoben worden.

Die Veränderungen gehen aus der detaillierten Investitionsrechnung, Seite **116 - 118** hervor.

1.1.6. Bilanz

Neubewertung Finanzvermögen

Das Finanzvermögen wurde per 31.12.2015 gemäss Anhang 1 zu Art. 81, Abs. 3, Ziff. 3 der Gemeindeverordnung neu bewertet. Die Grundstücke waren bis zu diesem Zeitpunkt mit einem zu hohen Wert bilanziert. Diese Überbewertung wurde noch im Rechnungsjahr 2015 korrigiert. Demnach bestehen keine Neubewertungsreserven. Das Finanzvermögen wurde per 31.12.2025 neu bewertet.

Die Bilanzwerte haben sich im Jahr 2025 wie folgt verändert:

		31.12.2024	31.12.2025	Veränderung
1	Aktiven	17'860'669.57	16'274'062.68	-1'586'606.89
10	Finanzvermögen	7'476'494.17	6'471'934.58	-1'004'559.59
14	Verwaltungsvermögen	10'384'175.40	9'802'128.10	-582'047.30
2	Passiven	17'860'669.57	16'274'062.68	-1'586'606.89
20	Fremdkapital	6'675'154.55	5'793'737.63	-881'416.92
29	Eigenkapital	11'185'515.02	10'480'325.05	-705'189.97

Die detaillierten Veränderungen 2025 gehen aus der Bilanz, Seite **69 - 75** hervor.

1.1.7. Nachkredite

Es werden nur Nachkredite grösser als CHF 3'000.00 aufgeführt:

Total:	CHF	201'549.20	davon:
Gebunden	CHF		148'310.80
Kompetenz Gemeinderat	CHF		57'981.28
Kompetenz Gemeindeversammlung	CHF		0.00

Die Details gehen aus der Nachkredittabelle, Seite **66 - 67** hervor.

1.1.8. Spezialfinanzierungen (gebührenfinanzierte Bereiche) (Art. 30 Bst. B FHDV)

SF Abwasserentsorgung (gesetzliche Spezialfinanzierung)

	Rechnung 2025	Budget 2025	Rechnung 2024
Verlust	- 2'585.11	- 48'619.00	-4'503.32
	Rechnungsjahr 31.12.2025		
Verwaltungsvermögen	580'443.45		597'235.50
Bestand Werterhalt	2'300'955.62		2'229'114.62
Bestand SF	244'473.93		247'059.04

SF Abfall (gesetzliche Spezialfinanzierung)

	Rechnung 2025	Budget 2025	Rechnung 2024
Verlust	- 7'578.84	- 10'469.00	+ 1'962.69
	Rechnungsjahr 31.12.2025		
Verwaltungsvermögen	4'611.00		5'380.00
Bestand SF	161'565.43		169'144.27

SF Tourismus (Spezialfinanzierung mit Gemeindereglement)

	Rechnung 2025	Budget 2025	Rechnung 2024
Verlust	- 3'129.95	- 42'540.00	- 20'886.25
	Rechnungsjahr 31.12.2025		
Verwaltungsvermögen	108'955.00		125'411.00
Bestand SF	87'020.25		90'150.20

2. Eckdaten

2.1. Übersicht

	Rechnung 2025	Budget 2025	Rechnung 2024
Jahresergebnis ER Gesamthaushalt	-777'030.97	-557'633.00	382'480.60
Jahresergebnis ER Allgemeiner Haushalt	-763'737.07	-456'005.00	405'907.48
Jahresergebnis Spezialfinanzierungen	-13'293.90	-101'628.00	-23'426.88
Steuerertrag natürliche Personen	3'555'007.75	3'907'500.00	4'011'892.75
Steuerertrag juristische Personen	-592'548.15	480'000.00	560'540.05
Liegenschaftssteuer	358'331.35	400'000.00	373'928.95
Nettoinvestitionen	20'233.70	1'720'000.00	622'496.40
Bestand Finanzvermögen	6'471'934.58		7'476'494.17
Bestand Verwaltungsvermögen Gesamthaushalt	9'802'128.10		10'384'175.40
Bestand Verwaltungsvermögen Allgemeiner Haushalt	8'674'379.80		9'232'160.05
Bestand Verwaltungsvermögen Spezialfinanzierungen	1'127'748.30		1'152'015.35
Fremdkapital	5'793'737.63		6'675'154.55
Eigenkapital	10'480'325.05		11'185'515.02
Reserven	548'832.51		548'832.51
Bilanzüberschuss /-fehlbetrag	7'137'477.31		7'901'214.38

2.2. Selbstfinanzierung und Finanzierungsergebnis

		Rechnung 2025	Budget 2025	Rechnung 2024
Ergebnis Gesamthaushalt	90	-777'030.97	-557'633.00	382'480.60
Abschreibung Verwaltungsvermögen	33	602'281.00	662'931.00	600'032.55
Einlagen in Fonds und Spezialfinanzierungen	35	96'638.88	90'919.00	94'078.82
Entnahmen aus Fonds und Spezialfinanzierungen	45	-23'200.65	-32'672.00	-22'007.45
Wertberichtigung Darlehen Verwaltungsvermögen	364			
Wertberichtigung Beteiligungen Verwaltungsvermögen	365			
Abschreibungen Investitionsbeiträge	366			
Zusätzliche Abschreibungen	383			
Einlagen in das Eigenkapital	389			
Entnahmen aus dem Eigenkapital	489			
Aufwertung Verwaltungsvermögen	449			
Selbstfinanzierung		-101'311.74	163'545.00	1'054'584.52
Nettoinvestitionen				
Investitionsausgaben	5	20'233.70	1'720'000.00	622'496.40
Investitionseinnahmen	6	0.00	0.00	0.00
Nettoinvestitionen		20'233.70	1'720'000.00	622'496.40
Finanzierungsergebnis		-121'545.44	-1'556'455.00	432'088.12

2.3. Gestufter Erfolgsausweis Gesamthaushalt

Gesamter Haushalt

	Rechnung 2025	Budget 2025	Rechnung 2024
	Betrieblicher Aufwand		
30	Personalaufwand 913'208.45	920'740.00	882'274.60
31	Sach- und übriger Betriebsaufwand 1'056'515.01	1'405'100.00	1'207'325.11
33	Abschreibungen Verwaltungsvermögen 602'281.00	662'931.00	600'032.55
35	Einlagen Fonds und Spezialfinanzierungen 96'638.88	90'919.00	94'078.82
36	Transferaufwand 4'491'198.50	4'640'250.00	4'309'022.95
37	Durchlaufende Beiträge 0.00	0.00	0.00
	Betrieblicher Aufwand 7'159'841.84	7'719'940.00	7'092'734.03
	Betrieblicher Ertrag		
40	Fiskalertrag 4'106'994.55	5'083'000.00	5'338'517.50
41	Regalien und Konzessionen 59'347.15	66'000.00	61'070.05
42	Entgelte 1'028'014.55	809'460.00	927'186.75
43	Verschiedene Erträge 4'896.37	0.00	2'212.37
45	Entnahmen Fonds u. Spezialfinanzierungen 23'200.65	32'672.00	22'007.45
46	Transferertrag 1'037'449.58	1'117'000.00	1'048'079.13
47	Durchlaufende Beiträge 0.00	0.00	0.00
	Betrieblicher Ertrag 6'259'902.85	7'108'132.00	7'399'073.25
	Ergebnis aus betrieblicher Tätigkeit -899'938.99	-611'808.00	306'339.22
34	Finanzaufwand 52'385.69	54'300.00	38'165.05
44	Finanzertrag 175'293.71	108'475.00	114'306.43
	Ergebnis aus Finanzierung 122'908.02	54'175.00	76'141.38
	Operatives Ergebnis -777'030.97	-557'633.00	382'480.60
38	Ausserordentlicher Aufwand 0.00	0.00	0.00
48	Ausserordentlicher Ertrag 0.00	0.00	0.00
	Ausserordentliches Ergebnis 0.00	0.00	0.00
	Gesamtergebnis Erfolgsrechnung -777'030.97	-557'633.00	382'480.60
	(+ = Ertragsüberschuss / - = Aufwandüberschuss)		

2.3.1. Gestufter Erfolgsausweis Allgemeiner Haushalt

Allgemeiner Haushalt

		Rechnung 2025	Budget 2025	Rechnung 2024
	Betrieblicher Aufwand			
30	Personalaufwand	913'208.45	920'740.00	882'274.60
31	Sach- und übriger Betriebsaufwand	811'357.87	1'080'500.00	969'133.67
33	Abschreibungen Verwaltungsvermögen	565'001.00	618'050.00	562'753.65
35	Einlagen Fonds und Spezialfinanzierungen	4'742.88	0.00	2'182.82
36	Transferaufwand	4'105'698.55	4'241'250.00	3'919'904.90
37	Durchlaufende Beiträge	0.00	0.00	0.00
	Betrieblicher Aufwand	6'400'008.75	6'860'540.00	6'336'249.64
	Betrieblicher Ertrag			
40	Fiskalertrag	3'982'480.55	4'958'000.00	5'214'349.90
41	Regalien und Konzessionen	59'347.15	66'000.00	61'070.05
42	Entgelte	445'980.95	224'460.00	355'988.04
43	Verschiedene Erträge	4'896.28	0.00	2'212.27
45	Entnahmen Fonds u. Spezialfinanzierungen	3'145.65	5'000.00	1'953.45
46	Transferertrag	1'027'185.58	1'106'500.00	1'037'815.13
47	Durchlaufende Beiträge	0.00	0.00	0.00
	Betrieblicher Ertrag	5'523'036.16	6'359'960.00	6'673'388.84
	Ergebnis aus betrieblicher Tätigkeit	-876'972.59	-500'580.00	337'139.20
34	Finanzaufwand	51'422.09	53'250.00	37'979.85
44	Finanzertrag	164'657.61	97'825.00	106'748.13
	Ergebnis aus Finanzierung	113'235.52	44'575.00	68'768.28
	Operatives Ergebnis	-763'737.07	-456'005.00	405'907.48
38	Ausserordentlicher Aufwand	0.00	0.00	0.00
48	Ausserordentlicher Ertrag	0.00	0.00	0.00
	Ausserordentliches Ergebnis	0.00	0.00	0.00
	Gesamtergebnis Erfolgsrechnung	-763'737.07	-456'005.00	405'907.48
	(+ = Ertragsüberschuss / - = Aufwandüberschuss)			

2.3.2. Gestufter Erfolgsausweis SF Abwasserentsorgung

Abwasserentsorgung

	Rechnung 2025	Budget 2025	Rechnung 2024
	Betrieblicher Aufwand		
30	Personalaufwand	0.00	0.00
31	Sach- und übriger Betriebsaufwand	84'882.19	82'295.37
33	Abschreibungen Verwaltungsvermögen	20'055.00	20'054.00
35	Einlagen Fonds und Spezialfinanzierungen	91'896.00	91'896.00
36	Transferaufwand	300'999.95	288'618.05
37	Durchlaufende Beiträge	0.00	0.00
	Betrieblicher Aufwand	497'833.14	482'863.42
	Betrieblicher Ertrag		
40	Fiskalertrag	0.00	0.00
41	Regalien und Konzessionen	0.00	0.00
42	Entgelte	470'495.59	455'794.60
43	Verschiedene Erträge	0.09	0.10
45	Entnahmen Fonds u. Spezialfinanzierungen	20'055.00	20'054.00
46	Transferertrag	0.00	0.00
47	Durchlaufende Beiträge	0.00	0.00
	Betrieblicher Ertrag	490'550.68	475'848.70
	Ergebnis aus betrieblicher Tätigkeit	-7'282.46	-7'014.72
34	Finanzaufwand	875.45	185.20
44	Finanzertrag	5'572.80	2'696.60
	Ergebnis aus Finanzierung	4'697.35	2'511.40
	Operatives Ergebnis	-2'585.11	-4'503.32
38	Ausserordentlicher Aufwand	0.00	0.00
48	Ausserordentlicher Ertrag	0.00	0.00
	Ausserordentliches Ergebnis	0.00	0.00
	Gesamtergebnis Erfolgsrechnung	-2'585.11	-4'503.32
	(+ = Ertragsüberschuss / - = Aufwandüberschuss)		

2.3.3. Gestufter Erfolgsausweis SF Abfallbeseitigung

Abfall

	Rechnung 2025	Budget 2025	Rechnung 2024
	Betrieblicher Aufwand		
30	Personalaufwand	0.00	0.00
31	Sach- und übriger Betriebsaufwand	112'411.15	106'528.72
33	Abschreibungen Verwaltungsvermögen	769.00	769.00
35	Einlagen Fonds und Spezialfinanzierungen	0.00	0.00
36	Transferaufwand	11'000.00	11'000.00
37	Durchlaufende Beiträge	0.00	0.00
	Betrieblicher Aufwand	124'180.15	118'297.72
	Betrieblicher Ertrag		
40	Fiskalertrag	0.00	0.00
41	Regalien und Konzessionen	0.00	0.00
42	Entgelte	111'538.01	115'404.11
43	Verschiedene Erträge	0.00	0.00
45	Entnahmen Fonds u. Spezialfinanzierungen	0.00	0.00
46	Transferertrag	0.00	0.00
47	Durchlaufende Beiträge	0.00	0.00
	Betrieblicher Ertrag	111'538.01	115'404.11
	Ergebnis aus betrieblicher Tätigkeit	-12'642.14	-2'893.61
34	Finanzaufwand	0.00	0.00
44	Finanzertrag	5'063.30	4'856.30
	Ergebnis aus Finanzierung	5'063.30	4'856.30
	Operatives Ergebnis	-7'578.84	1'962.69
38	Ausserordentlicher Aufwand	0.00	0.00
48	Ausserordentlicher Ertrag	0.00	0.00
	Ausserordentliches Ergebnis	0.00	0.00
	Gesamtergebnis Erfolgsrechnung	-7'578.84	1'962.69
	(+ = Ertragsüberschuss / - = Aufwandüberschuss)		

2.3.4. Gestufter Erfolgsausweis SF Tourismus

Tourismus

	Rechnung 2025	Budget 2025	Rechnung 2024
	Betrieblicher Aufwand		
30	Personalaufwand	0.00	0.00
31	Sach- und übriger Betriebsaufwand	47'863.80	49'367.35
33	Abschreibungen Verwaltungsvermögen	16'456.00	16'455.90
35	Einlagen Fonds und Spezialfinanzierungen	0.00	0.00
36	Transferaufwand	73'500.00	89'500.00
37	Durchlaufende Beiträge	0.00	0.00
	Betrieblicher Aufwand	137'819.80	155'323.25
	Betrieblicher Ertrag		
40	Fiskalertrag	124'514.00	124'167.60
41	Regalien und Konzessionen	0.00	0.00
42	Entgelte	0.00	0.00
43	Verschiedene Erträge	0.00	0.00
45	Entnahmen Fonds u. Spezialfinanzierungen	0.00	0.00
46	Transferertrag	10'264.00	10'264.00
47	Durchlaufende Beiträge	0.00	0.00
	Betrieblicher Ertrag	134'778.00	134'431.60
	Ergebnis aus betrieblicher Tätigkeit	-3'041.80	-20'891.65
34	Finanzaufwand	88.15	0.00
44	Finanzertrag	0.00	5.40
	Ergebnis aus Finanzierung	-88.15	5.40
	Operatives Ergebnis	-3'129.95	-20'886.25
38	Ausserordentlicher Aufwand	0.00	0.00
48	Ausserordentlicher Ertrag	0.00	0.00
	Ausserordentliches Ergebnis	0.00	0.00
	Gesamtergebnis Erfolgsrechnung	-3'129.95	-20'886.25
	(+ = Ertragsüberschuss / - = Aufwandüberschuss)		

3. Bilanz

		Bilanz			
		1.1.2025	Zuwachs	Abgang	31.12.2025
1	Aktiven	17'860'669.57	32'524'138.58	34'110'745.47	16'274'062.68
10	Finanzvermögen	7'476'494.17	32'471'596.23	33'476'155.82	6'471'934.58
100	Flüssige Mittel u. kurzfrist. Geldanlagen	1'944'361.27	12'563'775.84	13'104'491.31	1'403'645.80
101	Forderungen	3'208'826.28	19'679'566.62	20'219'523.89	2'668'869.01
104	Aktive Rechnungsabgrenzungen	322'260.62	153'049.77	129'620.62	345'689.77
106	Vorräte und angefangenen Arbeiten	13'914.00	20'030.00	22'520.00	11'424.00
107	Finanzanlagen	50'000.00			50'000.00
108	Sachanlagen FV	1'937'132.00	55'174.00		1'992'306.00
14	Verwaltungsvermögen	10'384'175.40	52'542.35	634'589.65	9'802'128.10
140	Sachanlagen VV	10'175'001.40	30'088.35	620'984.65	9'584'105.10
142	Immaterielle Anlagen	12'673.00	22'454.00	13'605.00	21'522.00
145	Beteiligungen, Grundkapitalien	196'501.00			196'501.00
2	Passiven	17'860'669.57	10'646'150.64	12'232'757.53	16'274'062.68
20	Fremdkapital	6'675'154.55	10'148'347.16	11'029'764.08	5'793'737.63
200	Laufende Verbindlichkeiten	600'010.70	6'273'137.98	6'476'712.33	396'436.35
201	Kurzfristige Finanzverbindlichkeiten	300'000.00	3'800'000.00	2'500'000.00	1'600'000.00
204	Passive Rechnungsabgrenzungen	39'037.80	59'198.45	-60'354.20	158'590.45
205	Kurzfristige Rückstellungen	48'123.95	11'267.85	850.30	58'541.50
206	Langfristige Finanzverbindlichkeiten	5'000'000.00		2'000'000.00	3'000'000.00
208	Langfristige Rückstellungen	671'425.00		109'410.00	562'015.00
209	Verbindlichk.ggü.SF u.Fonds im FK	16'557.10	4'742.88	3'145.65	18'154.33
29	Eigenkapital	11'185'515.02	497'803.48	1'202'993.45	10'480'325.05
290	Verpfl.(+),Vorschüsse(-)ggü.Spezialfin.	506'353.51		13'293.90	493'059.61
293	Vorfinanzierungen	2'229'114.62	91'896.00	20'055.00	2'300'955.62
294	Reserven	548'832.51			548'832.51
299	Bilanzüberschuss /-fehlbetrag	7'901'214.38	405'907.48	1'169'644.55	7'137'477.31

4. Funktionen

4.1. Erfolgsrechnung nach Funktionen

Erfolgsrechnung

		Rechnung 2025		Budget 2025		Rechnung 2024	
		Aufwand	Ertrag	Aufwand	Ertrag	Aufwand	Ertrag
	ERFOLGSRECHNUNG	7'293'327.53	7'293'327.53	7'854'840.00	7'854'840.00	7'619'869.25	7'619'869.25
0	Allgemeine Verwaltung Nettoaufwand	620'353.97	61'665.35 558'688.62	630'810.00	59'000.00 571'810.00	675'449.61	61'010.55 614'439.06
1	Öffentliche Ordnung und Sicherheit, Verteidigung Nettoaufwand	236'259.70	206'341.01 29'918.69	187'750.00	127'800.00 59'950.00	165'393.30	118'968.85 46'424.45
2	Bildung Nettoaufwand	3'010'912.53	1'098'866.79 1'912'045.74	3'134'850.00	1'002'560.00 2'132'290.00	3'070'892.80	1'093'371.38 1'977'521.42
3	Kultur, Sport und Freizeit, Kirche Nettoaufwand	78'087.25	7'820.70 70'266.55	98'300.00	10'000.00 88'300.00	79'096.33	9'000.80 70'095.53
4	Gesundheit Nettoaufwand	1'755.00	1'755.00	4'900.00	4'900.00	3'146.00	3'146.00
5	Soziale Sicherheit Nettoaufwand	1'235'192.00	24'876.88 1'210'315.12	1'414'030.00	83'100.00 1'330'930.00	1'229'057.20	44'311.68 1'184'745.52
6	Verkehr und Nachrichtenübermittlung Nettoaufwand	677'927.85	111'963.88 565'963.97	783'050.00	103'600.00 679'450.00	556'639.65	110'305.93 446'333.72
7	Umweltschutz und Raumordnung Nettoaufwand	699'661.79	628'552.14 71'109.65	766'510.00	686'910.00 79'600.00	683'699.63	608'555.03 75'144.60
8	Volkswirtschaft Nettoertrag	138'407.95 57'044.15	195'452.10	178'640.00 64'400.00	243'040.00	155'823.25 60'570.05	216'393.30
9	Finanzen und Steuern Nettoertrag	594'769.49 4'363'019.19	4'957'788.68	656'000.00 4'882'830.00	5'538'830.00	1'000'671.48 4'357'280.25	5'357'951.73

0 Allgemeine Verwaltung

	Rechnung 2025		Budget 2025		Rechnung 2024	
	Aufwand	Ertrag	Aufwand	Ertrag	Aufwand	Ertrag
Nettoergebnis	620'353.97	61'665.35	630'810.00	59'000.00	675'449.61	61'010.55
		558'688.62		571'810.00		614'439.06

Der Nettoaufwand in der Funktion 0 Allgemeine Verwaltung fiel CHF 13'121.38 oder 2.29% tiefer aus als budgetiert. Gegenüber dem Vorjahr sind die Nettoausgaben um CHF 55'750.44 oder 9.07 tiefer ausgefallen.

Hier die Begründungen für die wesentlichen Abweichungen zum Budget resp. der Vorjahresrechnung:

011 Legislative

Die Nettokosten fallen um CHF 4'481.20 tiefer aus als budgetiert. Es sind tiefere Kosten für Drucksachen angefallen. Ab dem Jahr 2025 wird das Stimmmaterial nicht mehr mit der Post, sondern manuell zugestellt. Der Grund für diese Änderung der Zustellung waren viele nicht zugestellte Stimmunterlagen. Die Kosten fallen in etwa gleich aus.

012 Exekutive

Die Nettokosten der Exekutive fallen um CHF 9'698.55 tiefer aus als budgetiert. Gegenüber dem Vorjahr verzeichnen wir Minderausgaben von CHF 65'648.07. Der Hauptgrund für diese tieferen Ausgaben gegenüber der Vorjahresrechnung sind die Kosten für den Anlass Donnschtig-Jass vom Juli 2024.

Auch die Ausgaben für den Gemeinderatskredit fallen um CHF 2'284.80 tiefer aus als budgetiert. Gegenüber dem Vorjahr fallen die Ausgaben für den Gemeinderatskredit um CHF 17'955.20 tiefer aus. Der Grund für diesen Kostenrückgang gegenüber dem Vorjahr sind Ausgaben im Jahr 2024 für den Anlass der Amtskonferenz mit dem Regierungsstatthalteramt sowie der Spende an die Kirchgemeinde Sutz-Lattrigen für das Projekt Orgel.

022 Allgemeine Verwaltung

Die Nettokosten der Allgemeinen Verwaltung fallen um CHF 927.92 oder 0.21% höher aus als budgetiert. Gegenüber dem Vorjahr sind die Nettoausgaben um CHF 28'763.93 gestiegen.

Die Lohnkosten des Verwaltungspersonals fallen infolge Teuerungsausgleich und individueller Gehaltserhöhungen um CHF 5'572.50 höher aus als im Vorjahr. Zudem wurde im Jahr 2025 ein Rückstellung für Ferien – und Überzeitguthaben von CHF 11'267.85 gebildet.

Auch die Kosten für den Informatik-Nutzungsaufwand ist gegenüber dem Budget um CHF 7'974.80 höher ausgefallen. Die Mehrkosten gegenüber dem Vorjahr betragen CHF 10'570.90. Der Grund für diese Budgetüberschreitung sind die nicht budgetierte Anschaffung einer neuen Firewall sowie die erweiterte PDF-Funktionalität im Programm CMI.

029 Verwaltungsliegenschaften

Diese Funktion schliesst nur um CHF 130.45 schlechter ab als budgetiert. Gegenüber dem Vorjahr ist der Nettoaufwand um CHF 18'092.90 tiefer angefallen. Die Installation der Klimaanlage für die Verwaltungsliegenschaft im Jahr 2024 führt zu diesem Kostenrückgang im Jahr 2025.

1 Öffentliche Ordnung und Sicherheit, Verteidigung

Nettoergebnis	Rechnung 2025		Budget 2025		Rechnung 2024	
	Aufwand	Ertrag	Aufwand	Ertrag	Aufwand	Ertrag
	236'259.70	206'341.01	187'750.00	127'800.00	165'393.30	118'968.85
		29'918.69		59'950.00		46'424.45

Der Nettoaufwand in der Funktion 1 Öffentliche Ordnung und Sicherheit, Verteidigung fiel CHF 30'031.31 oder 50.09 % tiefer aus als budgetiert. Gegenüber dem Vorjahr sind die Kosten ebenfalls um CHF 16'505.75 tiefer ausgefallen.

Hier die Begründungen für die wesentlichen Abweichungen zum Budget:

111 Polizei

Der Aufwand für den Ersatz von Strassensignale ist um CHF 1'738.20 höher ausgefallen als budgetiert. Die Kosten für die Neuanschaffung eines Geschwindigkeitsmessgeräts sind um CHF 2'750.15 höher ausgefallen. Dafür sind die Ausgaben für Kontrollgänge der Securitas um CHF 7'482.80 tiefer ausgefallen als im Budget 2025 vorgesehen. Da weniger Kosten für die Kontrollgänge der Securitas angefallen sind, wurden die Internen Verrechnungen für die Kontrollgänge auf den Badewiesen um CHF 6'000.00 reduziert.

140 Allgemeines Rechtswesen

Der Aufwand für Baubewilligungsgebühren fällt um CHF 9'028.75 höher aus als budgetiert. Im Gegenzug sind auch die Einnahmen der Baugebühren um CHF 20'092.15 und die Gebühren für Amtshandlungen um CHF 10'434.17 höher ausgefallen.

150 Feuerwehr

Die Einwohnergemeinde Täuffelen hat den Tarif für die Wehrdienstersatzabgabe im Jahr 2024 von 4% auf 10% erhöht. Die Erhöhung ab 2024 wurde erst im Jahr 2025 berechnet, daher fällt der Ertrag im Jahr 2025 um rund CHF 53'320.45 höher aus. Diese Einnahmen werden an die Einwohnergemeinde Täuffelen überwiesen, daher fällt auch der Aufwand um diesen Betrag höher aus.

161 Militärische Verteidigung

Keine grossen Abweichungen gegenüber dem Budget 2025. Im Jahr 2025 gab es keine militärischen Entlassungen, daher wurde der Budgetbetrag nicht benötigt.

162 Zivile Verteidigung

Der Beitrag an den Gemeindeverband öffentliche Sicherheit fällt gegenüber dem Budget 2025 um CHF 12'212.35 tiefer aus. Der Grund für diesen Minderaufwand ist eine Abgrenzung für den Beitrag 2024, welcher nicht angefallen ist und somit den Aufwand 2025 mindert.

2 Bildung

Nettoergebnis

Rechnung 2025		Budget 2025		Rechnung 2024	
Aufwand	Ertrag	Aufwand	Ertrag	Aufwand	Ertrag
3'010'912.53	1'098'866.79	3'134'850.00	1'002'560.00	3'070'892.80	1'093'371.38
	1'912'045.74		2'132'290.00		1'977'521.42

Der Nettoaufwand in der Funktion 2 Bildung fiel CHF 220'244.26 oder 10.32 % tiefer aus als budgetiert. Gegenüber dem Vorjahr betragen die Minderkosten CHF 65'475.68. Hier die Begründungen für die wesentlichen Abweichungen zum Budget:

211 Eingangsstufe

Mehrkosten gegenüber dem Budget von CHF 2'045.15. Gegenüber dem Vorjahr sind die Kosten um CHF 7'534.40 tiefer ausgefallen. Der Grund für Veränderungen sind höhere/tiefere Beiträge an den Lastenausgleich der Lehrerbesoldung.

212 Primarstufe

Der Nettoaufwand fällt gegenüber dem Budget 2025 um 12.12 % oder CHF 49'707.70 tiefer aus. Die meisten Budgetpositionen wurden unterschritten. Der Informatikaufwand fällt um CHF 4'782.95 höher aus als budgetiert. Der Grund für diese Überschreitung sind mehr benötigte Supportstunden der EDV-Firma Letec. Die Kosten für den Lohnanteil an die Lehrerbesoldung sind um CHF 20'803.25 höher ausgefallen als budgetiert. Im Gegenzug ist der Ertrag für die Schülerbeiträge vom Kanton um CHF 10'397.25 sowie der Kostenanteil der Einwohnergemeinde Möriegen an die Lehrerbesoldung um CHF 22'691.75 höher ausgefallen.

213 Oberstufe

Der Nettoaufwand fällt gegenüber dem Budget 2025 um CHF 68'621.81 tiefer aus. Die Rückerstattung des OSZ Täuffelen aus der Vorjahresabrechnung von CHF 116'496.11 führte zu dieser Besserstellung. Gegenüber dem Vorjahr sind die Nettokosten um CHF 15'754.13 tiefer ausgefallen (tieferer Beitrag für den Lohnanteil Lehrerbesoldung). Die Einnahmen der Schülerbeiträge vom Kanton sind um CHF 51'360.00 tiefer ausgefallen als budgetiert.

214 Musikschulen

Die Ausgaben für Musikschulen sind gegenüber dem Budget 2025 um CHF 15'525.45 tiefer ausgefallen. Gegenüber dem Rechnungsjahr 2024 verzeichnen wir jedoch einen Kostenanstieg von CHF 9'340.10.

217 Schulliegenschaften

Die Nettokosten der Funktion Schulliegenschaften fallen gegenüber dem Budget um CHF 50'352.40 tiefer aus. Gegenüber dem Vorjahr verzeichnen wir einen Mehraufwand von CHF 12'158.95. Die Lohnkosten fallen aufgrund vom Gemeinderat gesprochenen Lohnerhöhungen um CHF 4'813.50 höher aus. Der Combi-Dämpfer in der Mehrzweckanlage wurde im Jahr 2025 ersetzt, die Kosten betragen CHF 13'165.45, dieser Betrag wurde im Budget 2025 berücksichtigt. Die Ausgaben für die Ver- und Entsorgungskosten der Schulanlagen (Strom, Wasser, Abwasser) fallen um CHF 12'363.55 tiefer aus. Da die geplanten Investitionen Dachsanierung Mehrzweckhalle und die Solaranlage beim Schulhaus ins Jahr 2026 verschoben wurden, fällt der Abschreibungsaufwand um rund CHF 20'000.00 tiefer aus.

218 Tagesbetreuung

Der Bereich Tagesschule weist gegenüber dem Budget einen Minderaufwand von CHF 8'727.86 aus. Im Vergleich zum Vorjahr fallen die Nettokosten um CHF 19'263.30 höher aus. Der Kantonsbeitrag fällt gegenüber dem Vorjahr um CHF 19'388.00 höher aus.

Die Abrechnung der Tagesschule erfolgt nach Schuljahr und nicht Kalenderjahr. Die Abrechnung für das Schuljahr 2024/2025 zeigt folgendes Ergebnis:

Total Ausgaben	CHF 144'415.70
Total Einnahmen Elterngebühren	CHF 103'302.55
<u>Total Einnahmen Kanton</u>	<u>CHF 26'359.00</u>
Total Defizit	CHF 14'754.15

Defizit zu Lasten Gemeinde Mörigen	CHF 5'156.90 (gemäss Kostenteiler)
Defizit zu Lasten Gemeinde Sutz	CHF 9'597.25

219 Obligatorische Schule

Diese Funktion schliesst um CHF 33'177.70 besser ab als budgetiert. Gegenüber dem Vorjahr verzeichnen wir ebenfalls einen Minderaufwand von CHF 4'932.20. Tiefere Ausgaben für die Schulbibliothek, Schulveranstaltungen sowie für den Schülertransport führen zu dieser Besserstellung. Die Kosten für die Schülertransporte fallen tiefer aus, da der Gemeinderat beschlossen hat, die Schülerabo's der Oberstufe sowie der 4.-6. Klassen nur noch während den Wintermonaten zu finanzieren.

291 Verwaltung

Keine grossen Abweichungen gegenüber dem Budget 2025.

3 Kultur, Sport, Freizeit, Kirche

Nettoergebnis	Rechnung 2025		Budget 2025		Rechnung 2024	
	Aufwand	Ertrag	Aufwand	Ertrag	Aufwand	Ertrag
		78'087.25	7'820.70	98'300.00	10'000.00	79'096.33
		70'266.55		88'300.00		70'095.53

Der Nettoaufwand in der Funktion 3 Kultur, Sport, Freizeit, Kirche fiel CHF 18'033.45 tiefer aus als budgetiert. Gegenüber dem Vorjahr fallen die Kosten gleich aus.

329 Kultur

Im Budget 2025 wurde ein Betrag von CHF 10'000.00 für ein Dorffest vorgesehen. Dieser Anlass hat im Jahr 2025 nicht stattgefunden.

332 Massenmedien

Die Redaktion und der Druck der Dorfzeitung Aktiv wurden neu verteilt. Mit dieser Änderung fallen die Kosten um rund CHF 4'000.00 tiefer aus. Durch die tieferen Ausgaben fallen jedoch auch die Beiträge der Vereine um rund CHF 3'000.00 tiefer aus.

341 Sport

Keine wesentlichen Veränderungen gegenüber dem Budget 2025 und der Vorjahresrechnung 2024.

342 Freizeit

Der Nettoaufwand fällt gegenüber dem Budget 2025 um CHF 2'092.60 tiefer aus. Gegenüber dem Vorjahr fällt der Aufwand rund CHF 5'259.30 höher aus. Die bisherigen Beiträge von jährlich CHF 10'000.00 an die Dorfvereine wurden im Jahr 2025 um CHF 5'000.00 erhöht. Davon sind CHF 2'000.00 mehr für die Vereine, da neue Vereine dazu gekommen sind. CHF 3'000.00 sind für die Jugendförderung. Dieser Beitrag wird auf Gesuch hin an Vereine, welche für die Jugend einen Beitrag leisten, ausbezahlt.

4 Gesundheit

Nettoergebnis	Rechnung 2025		Budget 2025		Rechnung 2024	
	Aufwand	Ertrag	Aufwand	Ertrag	Aufwand	Ertrag
		1'755.00	0.00	4'900.00	0.00	3'146.00
		1'755.00		4'900.00		3'146.00

Die Nettokosten der Funktion Gesundheit fallen um CHF 3'145.00 tiefer aus als budgetiert. Gegenüber dem Vorjahr 2024 fallen die Kosten um CHF 1'391.00 aus.

5 Soziale Sicherheit

Nettoergebnis	Rechnung 2025		Budget 2025		Rechnung 2024	
	Aufwand	Ertrag	Aufwand	Ertrag	Aufwand	Ertrag
	1'235'192.00	24'876.88	1'414'030.00	83'100.00	1'229'057.20	44'311.68
		1'210'315.12		1'330'930.00		1'184'745.52

Der Nettoaufwand in der Funktion 5 Soziale Sicherheit fiel CHF 120'614.88 oder 9.06% tiefer aus als budgetiert. Gegenüber dem Vorjahr betragen die Mehrkosten CHF 25'569.60.

Hier die Begründungen für die wesentlichen Abweichungen zum Budget:

531 Alters- und Hinterlassenenversicherung AHV

Keine wesentlichen Abweichungen zum Budget 2025 und Vorjahr 2024.

532 Ergänzungsleistungen AHV/IV

Der Aufwand für den Lastenausgleich Ergänzungsleistung fällt um CHF 44'104.00 tiefer aus als die budgetierten CHF 355'000.00. Auch gegenüber dem Vorjahr sind die Kosten um CHF 17'114.00 ausgefallen. Der Grund für diese Aufwandminderung ist ein vom Kanton tieferer festgelegter Pro-Kopf-Beitrag.

535 Leistungen an das Alter

Diese Funktion schliesst um CHF 2'429.20 besser ab als budgetiert. Gegenüber dem Vorjahr verzeichnen wir einen Mehraufwand von CHF 2'378.10.

541 Familienzulagen

Keine wesentlichen Veränderungen gegenüber dem Budget 2025 und der Vorjahresrechnung 2024.

544 Jugendschutz

Keine wesentlichen Veränderungen gegenüber dem Budget 2025 und der Vorjahresrechnung 2024.

545 Leistungen an Familien

Die Nettokosten fallen um CHF 14'118.28 tiefer aus als im Budget 2025 vorgesehen. Gegenüber dem Vorjahr fallen die Kosten ebenfalls um CHF 4'483.70 tiefer aus.

579 Sozialhilfe

Diese Funktion schliesst um CHF 58'987.95 besser ab als budgetiert. Gegenüber dem Vorjahr sind die Ausgaben um CHF 45'354.90 höher ausgefallen.

Im Jahr 2025 musste sich die Gemeinde an Bestattungskosten für Mittellose von rund CHF 2'600.00 beteiligen. Diese Ausgaben waren nicht budgetiert.

Der Beitrag an den Regionalen Sozialdienst Ipsach ist um CHF 4'444.95 tiefer ausgefallen. Gegenüber dem Vorjahr sind die Ausgaben jedoch um CHF 14'743.35 gestiegen.

Der Lastenausgleichsbeitrag Sozialhilfe ist um CHF 55'350.55 tiefer ausgefallen als budgetiert. Bei der Budgetierung wurde mit einem deutlich höheren Pro-Kopf-Beitrag gerechnet und die Einwohnerzahl ist tiefer als im Budget vorgesehen. Gegenüber dem Vorjahr sind die Kosten für den Lastenausgleich jedoch um CHF 28'659.40 höher ausgefallen.

6 Verkehr

Rechnung 2025		Budget 2025		Rechnung 2024	
Aufwand	Ertrag	Aufwand	Ertrag	Aufwand	Ertrag
677'927.85	111'963.88	783'050.00	103'600.00	556'639.65	110'305.93
	565'963.97		679'450.00		446'333.72

Der Nettoaufwand in der Funktion 6 Verkehr und Nachrichtenübermittlung fällt CHF 113'486.03 oder 16.70 % tiefer aus als budgetiert. Gegenüber dem Vorjahr verzeichnen wir Mehrkosten von CHF 119'630.25.

Hier die Begründungen für die wesentlichen Abweichungen zum Budget:

615 Gemeindestrassen

Diese Funktion schliesst um CHF 102'152.03 besser ab als budgetiert. Gegenüber dem Vorjahr sind die Nettoausgaben um CHF 4'734.75 gestiegen.

Die Anschaffung eines Schlegelmulchers von rund CHF 12'000.00 wurde im Budget 2025 irrtümlicherweise in der Funktion 8400 vorgesehen. Daher fallen die Kosten für Anschaffungen höher aus als budgetiert. Der Aufwand für den Unterhalt und Reparatur von Strassenbeleuchtung fällt um rund CHF 13'000.00 höher aus.

Tiefere Ausgaben für den Unterhalt der Strassen von CHF 10'465.35, den Unterhalt für Geräte und Maschinen von CHF 8'921.90, den Abschreibungen CHF 40'901.00 und weiteren Budgetpositionen, führen zu dem Minderaufwand gegenüber dem Budget.

621 Bahninfrastruktur

Der budgetierte Beitrag von CHF 100'000.00 an die ASM für die Sanierung der Bahnübergänge wurde im Jahr 2025 verbucht. Gemäss einer Vereinbarung mit der ASM wurde dieser Beitrag mit dem Beitrag der ASM an das Projekt der Strassensanierung Alleestrasse verrechnet. Dieser Beitrag wurde als Einnahme in der Bilanz verbucht. Bei Projektbeginn wird der Betrag als Einnahme in die Investitionsrechnung verbucht.

622 Regionalverkehr

Keine wesentlichen Veränderungen gegenüber dem Budget 2025 und der Vorjahresrechnung 2024.

629 Öffentlicher Verkehr

Der Beitrag an den Lastenausgleich öffentlicher Verkehr ist gegenüber dem Budget 2025 um CHF 10'198.00 tiefer ausgefallen. Im Vergleich zum Vorjahr ist der Beitrag jedoch um CHF 14'854.50 höher ausgefallen.

7 Umweltschutz und Raumordnung

Rechnung 2025		Budget 2025		Rechnung 2024	
Aufwand	Ertrag	Aufwand	Ertrag	Aufwand	Ertrag
699'661.79	628'552.14	766'510.00	686'910.00	683'699.63	608'555.03
	71'109.65		79'600.00		75'144.60

Der Nettoaufwand in der Funktion 7 Umweltschutz und Raumordnung fällt CHF 8'490.35 oder 10'66% tiefer aus als budgetiert. Gegenüber dem Vorjahr fällt der Aufwand um CHF 4'034.95 tiefer aus.

Hier die Begründungen für die wesentlichen Abweichungen zum Budget:

720 Abwasserentsorgung

Die Spezialfinanzierung Abwasser schliesst mit einem Aufwandüberschuss von CHF 2'585.11 ab. Budgetiert war ein Aufwandüberschuss von CHF 48'619.00.

Folgende Ausgaben sind gegenüber dem Budget 2025 deutlich tiefer ausgefallen:

Baulicher Unterhalt Kanalisationsnetz und Pumpwerke – CHF 39'838.95, Forderungsverluste Abwasser – CHF 1'000.00, Planmässige Abschreibungen – CHF 7'617.00, Betriebsbeitrag VKA – CHF 29'384.05.

Folgende Ausgaben sind gegenüber dem Budget 2025 deutlich höher ausgefallen:

Betriebsbeitrag ARA + CHF +16'884.00

Die Einnahmen für die Verbrauchs- und Grundgebühren sind um CHF 15'424.40 tiefer ausgefallen.

730 Abfall

Die Spezialfinanzierung Abfall schliesst mit einem Aufwandüberschuss von CHF 7'578.84 ab. Im Budget 2025 wurde ein Aufwandüberschuss von CHF 10'469.00 vorgesehen. Die Abfuhrkosten für den Hauskehricht und die Grünabfuhr sind höher ausgefallen als budgetiert. Die Einnahmen für die Grünabfuhr decken die Ausgaben nicht.

771 Friedhof und Bestattung

Die Nettokosten für den Friedhof sind um CHF 14'560.40 tiefer ausgefallen als budgetiert. Gegenüber dem Vorjahr fallen die Kosten um CHF 15'453.60 tiefer aus. Im Jahr 2024 wurde der Kirchgemeinde für die WC-Anlage einen einmaligen Beitrag von CHF 18'000.00 bezahlt. Weniger Aufwände für Dienstleistungen Dritter, den Unterhalt sowie für Grabaushub führen zu den tieferen Ausgaben.

779 Umweltschutz

Keine wesentlichen Veränderungen gegenüber dem Budget 2025 und der Vorjahresrechnung 2024.

790 Raumordnung

Diese Funktion schliesst mit CHF 4'932.60 höheren Ausgaben ab als budgetiert. Auch gegenüber dem Vorjahr fällt der Aufwand um CHF 5'288.40 höher aus. Im Jahr 2025 wurden die budgetierten Beiträge für die Pflanzung von Hochstammbäumen ausgeschöpft. Die Abschreibungen sind um CHF 6'010.00 höher ausgefallen als budgetiert.

8 Volkswirtschaft

Nettoergebnis	Rechnung 2025		Budget 2025		Rechnung 2024	
	Aufwand	Ertrag	Aufwand	Ertrag	Aufwand	Ertrag
	138'407.95	195'452.10	178'640.00	243'040.00	155'823.25	216'393.30
	57'044.15		64'400.00		60'570.05	

Der Nettoertrag der Funktion 8 Volkswirtschaft fällt CHF 7'355.85 oder 11.42% tiefer aus als budgetiert. Gegenüber dem Vorjahr betragen die Mindereinnahmen CHF 3'525.90.

Hier die Begründungen für die wesentlichen Abweichungen zum Budget:

811 Verwaltung, Vollzug und Kontrolle

Keine wesentlichen Veränderungen gegenüber dem Budget 2025 und der Vorjahresrechnung 2024.

840 Tourismus

Die Spezialfinanzierung Tourismus schliesst mit einem Aufwandüberschuss von CHF 3'129.95 ab. Budgetiert wurde ein Aufwandüberschuss von CHF 42'540.00. Der Grund für diese Besserstellung sind tiefere Ausgaben für die Anschaffungen von Maschinen und Geräte, von CHF 18'900.00. Dies hauptsächlich, da der budgetierte Mulcher in die Funktion 6150 gebucht wurde. Die budgetierten Aufwände für die Entsorgung von Seegrass und Schwemmholz von CHF 5'000.00 sowie für Vandalismus von CHF 3'000.00 sind nicht benötigt worden. Auch die Kosten für den Unterhalt der Badeplätze fallen um CHF 5'744.00 tiefer aus.

871 Elektrizität

Die Einnahmen für die Konzessionsabgabe der BKW fallen um CHF 7'455.85 tiefer aus als budgetiert. Gegenüber dem Vorjahr verzeichnen wir Mindereinnahmen von CHF 3'525.90.

9 Finanzen und Steuern

Nettoergebnis	Rechnung 2025		Budget 2025		Rechnung 2024	
	Aufwand	Ertrag	Aufwand	Ertrag	Aufwand	Ertrag
	594'769.49	4'957'788.68	656'000.00	5'538'830.00	1'000'671.48	5'357'951.73
4'363'019.19		4'882'830.00		4'357'280.25		

Hier die Begründungen für die wesentlichen Abweichungen zum Budget:

910 Steuern

Die Steuereinnahmen fallen um CHF 958'854.00 oder 19.49% tiefer aus als budgetiert. Gegenüber dem Vorjahr verzeichnen gar Mindereinnahmen von CHF 1'228'737.30. Diese tieferen Steuererträge gegenüber dem Budget 2025 sowie der Rechnung 2024 resultieren aus tieferen Einnahmen der Einkommenssteuern von natürlichen Personen von CHF 388'259.40, jedoch hauptsächlich der Minus-Ertrag der Gewinnsteuern der Juristischen Personen führt zu diesem drastischen Rückgang der Steuereinnahmen.

Die Vermögenssteuern der natürlichen Personen fallen mit Einnahmen von CHF 507'732.45 um CHF 31'732.45 höher aus als budgetiert. Gegenüber dem Vorjahr verzeichnen wir jedoch Mindereinnahmen von CHF 56'858.05.

Einnahmen für Gewinnsteuern von juristischen Personen können im Jahr 2025 keine verbucht werden. Aufgrund von rückwirkenden Korrekturen resp. definitiven Veranlagungen bis ins Jahr 2017 zurück, muss die Gemeinde Sutz im Jahr 2025 Rückzahlungen leisten (Detail siehe Liste auf Seite 12). Daher verbuchen wir einen Negativvertrag von CHF 454'382.45. Die Steuerteilungen der Juristischen Personen zu Lasten der Gemeinde fallen um CHF 158'631.25 höher aus. Auch hier wurden Fälle aus dem Jahr 2021 definitiv veranlagt, was zu höheren Zahlungen im Jahr 2025 führte.

Die Einnahmen der Grundstückgewinnsteuern fallen um CHF 244'813.15 besser aus als budgetiert. Gegenüber dem Vorjahr verzeichnen wir ebenfalls Mehreinnahmen von CHF 268'940.40. Auch die Sonderveranlagungen fallen gegenüber dem Budget 2025 um CHF 189'306.05 besser aus. Auch gegenüber dem Vorjahr ist der Ertrag der Sonderveranlagungen um CHF 101'330.75 höher ausgefallen. Der Ertrag der Liegenschaftssteuern fällt gegenüber dem Budget 2025 um CHF 41'668.65 tiefer aus. Auch gegenüber dem Vorjahr sind die Einnahmen um CHF 15'597.60 tiefer ausgefallen.

930 Finanz- und Lastenausgleich

Der Beitrag von CHF 289'527.00 an den Disparitätenabbau fällt um CHF 15'527.00 höher aus als budgetiert. Gegenüber dem Vorjahr ist dieser um CHF 40'528.00 höher ausgefallen. Der Grund für diesen Anstieg sind die höheren Steuererträge aus den Jahren 2023 und 2024.

950 Ertragsanteile, übrige

Im Jahr 2024 verzeichnen wir Einnahmen aus Erbschafts- und Schenkungssteuern von CHF 55'346.55. Im Budget 2025 waren keine Erträge vorgesehen. Gegenüber dem Vorjahr sind dies Mehreinnahmen von CHF 46'905.45.

Unser Ertragsanteil an direkter Bundessteuer 2024 beträgt CHF 28'890.45. Budgetiert haben wir einen Betrag von CHF 10'000.00. Auch gegenüber dem Vorjahr verzeichnen wir Mehreinnahmen von CHF 7'876.75.

961 Zinsen

Der Zinsaufwand 2025 fällt um CHF 12'590.12 tiefer aus als budgetiert. Gegenüber dem Vorjahr ist der Aufwand um CHF 11'150.51 höher ausgefallen.

Im Jahr 2025 sind zwei langfristige Darlehen ausgelaufen, welche danach als kurzfristige Darlehen erneuert wurde. Aus diesem Grund fallen die Zinse für laufende Verbindlichkeiten um CHF 3'553.34 höher aus als budgetiert. Der Aufwand für Vergütungszinse fällt gegenüber dem Budget 2025 um CHF 11'516.85 höher aus.

Mehr Steuerpflichtige haben 2025 bei der Steuerverwaltung Vorauszahlungen für die Steuerschuld geleistet. Die Verzinsung dieser Zahlungen trägt die Gemeinde und ist nicht vorausplanbar.

963 Liegenschaften des Finanzvermögens

Der Nettoertrag der Liegenschaften des Finanzvermögens fällt gegenüber dem Budget 2025 um CHF 55'174 besser aus. Dieser Mehrertrag kommt aus der Aufwertung des Finanzvermögens. Per 31.12.2025 wurde das Finanzvermögen neu bewertet. Diese Neubewertung führte zu einer Aufwertung von CHF 55'174.00 (Details siehe Seite 54).

990 Nicht aufgeteilte Posten

Keine wesentlichen Veränderungen gegenüber dem Budget 2025 und der Vorjahresrechnung 2024.

Diese Funktion umfasst die planmässigen Abschreibungen des bisherigen Verwaltungsvermögen vor der Umstellung auf HRM2.

4.2. Investitionsrechnung nach Funktionen

Investitionsrechnung

		Rechnung 2025		Budget 2025		Rechnung 2024	
		Ausgaben	Einnahmen	Ausgaben	Einnahmen	Ausgaben	Einnahmen
	INVESTITIONSRECHNUNG	20'233.70	20'233.70	1'720'000.00	1'720'000.00	622'496.40	622'496.40
1	Öffentliche Ordnung und Sicherheit, Verteidigung Nettoausgaben	7'116.10	7'116.10			2'475.70	2'475.70
2	Bildung Nettoausgaben			450'000.00	450'000.00	110'849.65	110'849.65
6	Verkehr und Nachrichtenübermittlung Nettoausgaben	9'854.65	9'854.65	870'000.00	870'000.00	244'487.80	244'487.80
7	Umweltschutz und Raumordnung Nettoausgaben	3'262.95	3'262.95	400'000.00	400'000.00	229'526.35	229'526.35
8	Volkswirtschaft Nettoausgaben					35'156.90	35'156.90
9	Finanzen und Steuern Nettoeinnahmen	20'233.70	20'233.70	1'720'000.00	1'720'000.00	622'496.40	622'496.40

5. Sachgruppen

5.1. Erfolgsrechnung nach Sachgruppen

Erfolgsrechnung

		Rechnung 2025		Budget 2025		Rechnung 2024	
		Aufwand	Ertrag	Aufwand	Ertrag	Aufwand	Ertrag
	Erfolgsrechnung	7'293'327.53	7'293'327.53	7'854'840.00	7'854'840.00	7'619'869.25	7'619'869.25
3	Aufwand	7'293'327.53		7'854'840.00		7'211'999.08	
30	Personalaufwand	913'208.45		920'740.00		882'274.60	
31	Sach- und übriger Betriebsaufwand	1'056'515.01		1'405'100.00		1'207'325.11	
33	Abschreibungen Verwaltungsvermögen	602'281.00		662'931.00		600'032.55	
34	Finanzaufwand	52'385.69		54'300.00		38'165.05	
35	Einlagen in Fonds und Spezialfinanzierungen	96'638.88		90'919.00		94'078.82	
36	Transferaufwand	4'491'198.50		4'640'250.00		4'309'022.95	
39	Interne Verrechnungen	81'100.00		80'600.00		81'100.00	
4	Ertrag		6'516'296.56		7'297'207.00		7'594'479.68
40	Fiskalertrag		4'106'994.55		5'083'000.00		5'338'517.50
41	Regalien und Konzessionen		59'347.15		66'000.00		61'070.05
42	Entgelte		1'028'014.55		809'460.00		927'186.75
43	Verschiedene Erträge		4'896.37				2'212.37
44	Finanzertrag		175'293.71		108'475.00		114'306.43
45	Entnahmen Fonds u. Spezialfinanzierungen		23'200.65		32'672.00		22'007.45
46	Transferertrag		1'037'449.58		1'117'000.00		1'048'079.13
49	Interne Verrechnungen		81'100.00		80'600.00		81'100.00
9	Abschlusskonten		777'030.97		557'633.00	407'870.17	25'389.57
90	Abschluss Erfolgsrechnung		777'030.97		557'633.00	407'870.17	25'389.57

5.2. Investitionsrechnung nach Sachgruppen

Investitionsrechnung

		Rechnung 2025		Budget 2025		Rechnung 2024	
		Ausgaben	Einnahmen	Ausgaben	Einnahmen	Ausgaben	Einnahmen
	Investitionsrechnung	20'233.70	20'233.70	1'720'000.00	1'720'000.00	622'496.40	622'496.40
5	Investitionsausgaben	20'233.70		1'720'000.00		622'496.40	
50	Sachanlagen	13'117.60		1'320'000.00		608'046.50	
52	Immaterielle Anlagen	7'116.10		400'000.00		14'449.90	
6	Investitionseinnahmen		20'233.70		1'720'000.00		622'496.40
69	Übertrag an Bilanz		20'233.70		1'720'000.00		622'496.40
	Nettoinvestitionen	20'233.70		1'720'000.00		622'496.40	

6. Geldflussrechnung

Geldflussrechnung

Sutz-Lattringen

Bezeichnung	CHF	CHF
	2025	2024
Geldfluss aus betrieblicher Tätigkeit		
(-) Aufwandüberschuss / Ertragsüberschuss	-763'737.07	405'907.48
Abschreibungen Verwaltungsvermögen	565'001.00	562'753.65
Abschreibungen Investitionsbeiträge	0.00	0.00
Einlagen in das Eigenkapital	0.00	0.00
(-) Entnahmen aus dem Eigenkapital	0.00	0.00
Verluste aus Verkauf Finanzanlagen FV und Übertragung Finanzanlagen FV ins VV / (-) Gewinne aus Verkauf Finanzanlagen FV	0.00	0.00
Verluste aus Verkauf Sachanlagen FV und Übertragung Sachanlagen FV ins VV / (-) Gewinne aus Verkauf Sachanlagen FV	0.00	0.00
(-) Wertberichtigungen Anlagen FV / Wertberichtigungen Anlagen FV	-55'174.00	0.00
Wertberichtigungen Darlehen/Beteiligungen VV	0.00	0.00
(-) Aufwertung VV	0.00	0.00
Abnahme/(-) Zunahme Forderungen	555'721.32	-328'165.26
Abnahme/(-) Zunahme Vorräte	2'490.00	-4'643.00
(-) Zunahme/Abnahme aktive Rechnungsabgrenzungen	-21'646.87	1'362.73
(-) Abnahme/Zunahme Laufende Verbindlichkeiten	-25'600.40	78'964.50
Zunahme/(-) Abnahme kurzfr. Rückstellungen	10'417.55	14'948.80
Zunahme/(-) Abnahme passive Rechnungsabgrenzungen	11'176.65	-1'869.45

(-) Abnahme/Zunahme langfr. Rückstellungen	-109'410.00	-7'545.00
(-) Abnahme/Zunahme übrige Spezialfinanzierungen	0.00	0.00
Geldfluss aus betrieblicher Tätigkeit Einwohnergemeinde (allg. Haushalt)	169'238.18	721'714.45

Geldfluss Abwasserentsorgung

(-) Aufwandüberschuss / Ertragsüberschuss	-2'585.11	-4'503.32
Abschreibungen Verwaltungsvermögen	20'055.00	20'054.00
Abschreibungen Investitionsbeiträge	0.00	0.00
(-) Aufwertung VV	0.00	0.00
(-) Zunahme/Abnahme Forderungen	-15'987.95	16'371.40
Abnahme/(-) Zunahme aktive Rechnungsabgrenzungen	271.00	-271.00
Abnahme/(-) Zunahme Vorräte	0.00	0.00
(-) Abnahme/Zunahme Laufende Verbindlichkeiten	-14'714.85	-22'356.55
Zunahme/(-) Abnahme passive Rechnungsabgrenzungen	118.05	209.15
Zunahme/(-) Abnahme Vorfinanzierung Werterhalt	71'841.00	71'842.00
(-) Abnahme/Zunahme übrige Vorfinanzierungen	0.00	0.00
Geldfluss aus betrieblicher Tätigkeit Abwasserentsorgung	58'997.14	81'345.68

Geldfluss Abfall

(-) Aufwandüberschuss / Ertragsüberschuss	-7'578.84	1'962.69
Abschreibungen Verwaltungsvermögen	769.00	769.00
Abschreibungen Investitionsbeiträge	0.00	0.00
(-) Aufwertung VV	0.00	0.00
(-) Zunahme/Abnahme Forderungen	-230.10	2'380.35
(-) Zunahme/Abnahme aktive Rechnungsabgrenzungen	-2'515.68	669.88
Abnahme/(-) Zunahme Vorräte	0.00	0.00

Zunahme/(-) Abnahme Laufende Verbindlichkeiten	12'609.60	-6'842.10
Zunahme/(-) Abnahme passive Rechnungsabgrenzungen	2'182.30	-286.15
(-) Abnahme/Zunahme Vorfinanzierungen	0.00	0.00
Geldfluss aus betrieblicher Tätigkeit Abfall	5'236.28	-1'346.33

Geldfluss Tourismus

(-) Aufwandüberschuss / Ertragsüberschuss	-3'129.95	-20'886.25
Abschreibungen Verwaltungsvermögen	16'456.00	16'455.90
Abschreibungen Investitionsbeiträge	0.00	0.00
(-) Aufwertung VV	0.00	0.00
Abnahme/(-) Zunahme Forderungen	454.00	-316.00
Abnahme/(-) Zunahme aktive Rechnungsabgrenzungen	462.40	-1'190.80
Abnahme/(-) Zunahme Vorräte	0.00	0.00
(-) Abnahme/Zunahme Laufende Verbindlichkeiten	-19'650.75	9'726.55
Zunahme/(-) Abnahme passive Rechnungsabgrenzungen	6'075.65	-6'046.00
(-) Abnahme/Zunahme Vorfinanzierungen	0.00	0.00
Geldfluss aus betrieblicher Tätigkeit Tourismus	667.35	-2'256.60

Geldfluss aus betrieblicher Tätigkeit Gemeindebetriebe

64'900.77	77'742.75
------------------	------------------

Total Geldfluss aus betrieblicher Tätigkeit

234'138.95	799'457.20
-------------------	-------------------

Geldfluss aus Investitionstätigkeit

Zahlungen für Nettoinv. Sachanlagen + Immat. Anlagen+ Investitionsbeiträge VV	-73'188.70	-260'330.60
(-) Auszahlungen für Darlehen/Beteiligungen VV	0.00	0.00
Einzahlung für Darlehen/Beteiligungen VV	0.00	0.00

(-) Kauf Sachanlagen FV	0.00	0.00
Verkauf Sachanlagen FV	0.00	0.00
(-) Investitionen Sachanlagen FV	0.00	0.00
(-) Kauf kurzfristige Finanzanlagen FV	0.00	0.00
Verkauf kurzfristige Finanzanlagen FV	0.00	0.00
(-) Kauf langfristige Finanzanlagen FV	0.00	0.00
Verkauf langfristige Finanzanlagen FV	0.00	0.00
Geldfluss aus Investitionstätigkeit Einwohnergemeinde (allg. Haushalt)	-73'188.70	-260'330.60
Geldfluss Abwasserentsorgung		
Zahlungen für Nettoinvestitionen VV Abwasserentsorgung	-3'262.95	0.00
Geldfluss aus Investitionstätigkeit Abwasserentsorgung	-3'262.95	-217'552.15
Geldfluss Abfall		
Zahlungen für Nettoinvestitionen VV Abfall	0.00	0.00
Geldfluss aus Investitionstätigkeit Abfall	0.00	0.00
Geldfluss Tourismus		
Zahlungen für Nettoinvestitionen VV Tourismus	0.00	0.00
Geldfluss aus Investitionstätigkeit Tourismus	0.00	-35'156.90
Geldfluss aus Investitionstätigkeit Gemeindebetriebe	-3'262.95	-252'709.05
Total Geldfluss aus Investitionstätigkeit	-76'451.65	-513'039.65

Geldfluss aus Finanzierungstätigkeit		
Zunahme/ (-) Abnahme Kontokorrente mit Dritten	0.00	0.00
Aufnahme kurzfristige Finanzverbindlichkeiten	3'800'000.00	0.00
(-) Rückzahlung kurzfristige Finanzverbindlichkeiten	- 2'500'000.00	0.00
Aufnahme langfristige Finanzverbindlichkeiten	0.00	0.00
(-) Rückzahlung langfristige Finanzverbindlichkeiten	- 2'000'000.00	-300'000.00
Zunahme/(-) Abnahme Stiftungen, Legate, Zuwendungen im FK sowie Fonds im FK	1'597.23	229.37
Geldfluss aus Finanzierungstätigkeit Einwohnergemeinde (allg. Haushalt)	-698'402.77	-299'770.63
Total Geldfluss (alle)	-540'715.47	-13'353.08
Bestand Flüssige Mittel und kurzfristige Geldanlagen 1.1.	1'944'361.27	1'957'714.35
Bestand Flüssige Mittel und kurzfristige Geldanlagen 31.12.	1'403'645.80	1'944'361.27
<i>Kontrollrechnung: Differenz</i>	<i>0.00</i>	<i>0.00</i>

7. Finanzkennzahlen

Gesamthaushalt

Kennzahl	Rechnung 2025 Wert	Mittel 2022 -2025 Wert	Kommentar /Interpretation
Nettoverschuldungsquotient	-25.20 %	-7.86 %	Nettoschulden in % des Fiskalertrages (inkl. Finanzausgleich). Diese Kennzahl gibt an, welcher Anteil der Fiskalerträge, bzw. wie viele Jahrestanchen erforderlich sind, um die Nettoschulden abzutragen. Richtwert: < 100% gut.
Selbstfinanzierungsgrad	-500.71 %	97.74 %	Selbstfinanzierung in % der Nettoinvestitionen. Der Selbstfinanzierungsgrad gibt Antwort auf die Frage, wie weit die Investitionen aus selbst erarbeiteten Mitteln bezahlt werden können. Richtwert: >100% sehr gut / 0% - 60% ungenügend.
Zinsbelastungsanteil	-0.02 %	0.12 %	Nettozinsen in % des Laufenden Ertrages. Der Zinsbelastungsanteil sagt aus, wie stark der Laufende Ertrag durch den Zinsendienst belastet ist. Je tiefer der Wert, desto grösser der Handlungsspielraum. Richtwert: 0-4% sehr gut.
Bruttoverschuldungsanteil	77.64 %	84.85 %	Bruttoschuld in % des Laufenden Ertrages. Die Bruttoverschuldung informiert über das Mass der Verschuldung einer Gemeinde. Richtwert: <50% sehr gut, 100 – 150% = mittel.
Investitionsanteil	0.31 %	3.31 %	Bruttoinvestitionen in % der Gesamtausgaben. Der Investitionsanteil informiert über das Mass der Investitionstätigkeit einer Gemeinde. Richtwert: <10% = schwach / 10-20% = mittel
Kapitaldienstanteil	9.34 %	8.04 %	Kapitaldienst in % des Laufenden Ertrages. Der Kapitaldienstanteil informiert darüber, wie stark der Laufende Ertrag durch Zinsendienst und Abschreibungen belastet ist. Ein steigender Anteil weist somit auf einen enger werdenden finanziellen Spielraum hin. Richtwert: <5% = geringe Belastung/ 5-15% tragbare Belastung
Nettoschuld in Franken pro Einwohner	CHF -482.70	CHF -144.14	Die Nettoschuld pro Einwohner wird als Gradmesser für die Verschuldung verwendet. Eine Nettoverschuldung pro Einwohner bis CHF 2'000.00 gilt als mittlere Nettoschuld.

Selbstfinanzierungsanteil	-1.57 %	14.61 %	Selbstfinanzierung in % des Laufenden Ertrages. Der Selbstfinanzierungsanteil gibt Auskunft über die finanzielle Leistungsfähigkeit unserer Gemeinde. Je höher der Wert, desto grösser ist der Spielraum für den Schuldenabbau oder die Finanzierung von Investitionen und deren Folgekosten. Richtwert: 10%-20% = mittel />20% = gut
Nettozinsbelastungsanteil	-3.09 %	-1.58 %	Finanzaufwand netto in % des Steuerertrages. Richtwert: 0-4% = sehr tiefe Belastung.
Massgebliches Eigenkapital pro Einwohner	CHF 5'470.68	CHF 5'569.89	Vergleichsgrösse

Allgemeiner Haushalt

Kennzahl	Rechnung 2025 Wert	Mittel 2022-2025 Wert	Kommentar /Interpretation
Selbstfinanzierungsgrad	-1'171.05 %	-21.23 %	Selbstfinanzierung in % der Nettoinvestitionen. Der Selbstfinanzierungsgrad gibt Antwort auf die Frage, wie weit die Investitionen aus selbst erarbeiteten Mitteln bezahlt werden können. Richtwert: >100% sehr gut / 0% - 60% ungenügend.
Bilanzüberschussquotient	265.24 %	186.03 %	Bilanzüberschuss in % des Fiskalertrages (inkl. Finanzausgleich). Nach Gemeindegrösse abgestufte Mindestausstattung des Eigenkapitals (Bilanzüberschuss) zur Abdeckung von Aufwandüberschüssen, zum Schutz vor einem Bilanzfehlbetrag sowie zur Verstärkung der Risikofähigkeit: Richtwert: >60% für Gemeinden bis 2'000 Einwohner

Spezialfinanzierung Abwasserentsorgung

Kennzahl	Rechnung 2025 Wert	Mittel 2022-2025 Wert	Kommentar /Interpretation
Selbstfinanzierungsgrad	2737.12 %	839.24 %	Selbstfinanzierung in % der Nettoinvestitionen. Der Selbstfinanzierungsgrad gibt Antwort auf die Frage, wie weit die Investitionen aus selbst erarbeiteten Mitteln bezahlt werden können. Richtwert: >100% sehr gut, ideal / 80%-100% gut bis vertretbar.
Kostendeckungsgrad	99.48 %	100.39 %	Aufwand in % des Ertrages. Der Kostendeckungsgrad gibt Antwort auf die Frage, wie weit der Aufwand aus selbst erarbeiteten Erträgen gedeckt ist. >100% = Ertragsüberschuss
Werterhaltungsquote	19.45 %	18.64 %	Bestand Werterhalt in % des Wiederbeschaffungswertes.

Spezialfinanzierung Abfall

Kennzahl	Rechnung 2025 Wert	Mittel 2022 -2025 Wert	Kommentar /Interpretation
Selbstfinanzierungsgrad	-1 %	49.50 %	Selbstfinanzierung in % der Nettoinvestitionen. Der Selbstfinanzierungsgrad gibt Antwort auf die Frage, wie weit die Investitionen aus selbst erarbeiteten Mitteln bezahlt werden können. Richtwert: 80%-100% gut bis vertretbar/50%-80% problematisch
Kostendeckungsgrad	93.90 %	97.87 %	Aufwand in % des Ertrages. Der Kostendeckungsgrad gibt Antwort auf die Frage, wie weit der Aufwand aus selbst erarbeiteten Erträgen gedeckt ist. >100% = Ertragsüberschuss / > 100% = Aufwandüberschuss

Spezialfinanzierung Tourismus

Kennzahl	Rechnung 2025 Wert	Mittel 2022 -2025 Wert	Kommentar /Interpretation
Selbstfinanzierungsgrad	100 %	52.15 %	Selbstfinanzierung in % der Nettoinvestitionen. Der Selbstfinanzierungsgrad gibt Antwort auf die Frage, wie weit die Investitionen aus selbst erarbeiteten Mitteln bezahlt werden können. Richtwert: >100% sehr gut / 0% - 60% ungenügend.
Kostendeckungsgrad	97.73 %	96.14 %	Aufwand in % des Ertrages. Der Kostendeckungsgrad gibt Antwort auf die Frage, wie weit der Aufwand aus selbst erarbeiteten Erträgen gedeckt ist. >100% = Ertragsüberschuss

8. Antrag der Exekutive

Genehmigung:

Gemäss Art. 71 GG (170.111) verabschiedet der Gemeinderat am 27.04.2026 die Jahresrechnung 2025 der Einwohnergemeinde Sutz-Lattrigen:

ERFOLGSRECHNUNG	Aufwand Gesamthaushalt	CHF	7'212'227.53
	Ertrag Gesamthaushalt	CHF	6'435'196.56
	Aufwandüberschuss	CHF	777'030.97
davon	Aufwand Allgemeiner Haushalt	CHF	6'451'430.84
	Ertrag Allgemeiner Haushalt	CHF	5'687'693.77
	Aufwandüberschuss	CHF	763'737.07
	Aufwand Abwasserentsorgung	CHF	498'708.59
	Ertrag Abwasserentsorgung	CHF	496'123.48
	Aufwandüberschuss	CHF	2'585.11
	Aufwand Abfallentsorgung	CHF	124'180.15
	Ertrag Abfallentsorgung	CHF	116'601.31
	Aufwandüberschuss	CHF	7'578.84
	Aufwand Tourismus	CHF	137'907.95
	Ertrag Tourismus	CHF	134'778.00
	Aufwandüberschuss	CHF	3'129.95
INVESTITIONSRECHNUNG	Ausgaben	CHF	20'233.70
	Einnahmen	CHF	100'000.00
	Nettoinvestitionen	CHF	-79'766.30
Nachkredite gemäss separater Tabelle	gebunden	CHF	148'310.80
	Kompetenz GR	CHF	57'981.28
	Kompetenz GV	CHF	0.00

ANTRAG:


Der Gemeindeversammlung wird beantragt, die Jahresrechnung 2025 zu genehmigen.

Einwohnergemeinde Sutz-Lattrigen

Sutz-Lattrigen, 27.04.2026



Daniel Kopp
Gemeindepräsident



Caroline Streit
Gemeindeverwalterin



Janine Andres
Finanzverwalterin

9. Bestätigungsbericht



Bericht der Revisionsstelle zur Jahresrechnung 2025 an die Gemeindeversammlung der

Einwohnergemeinde Sutz-Lattrigen
2572 Sutz

Als Revisionsstelle haben wir die Jahresrechnung der **Einwohnergemeinde Sutz-Lattrigen**, bestehend aus **Berichterstattung, Bilanz, Erfolgsrechnung, Investitionsrechnung, Geldflussrechnung und Anhang** für das am **31. Dezember 2025** abgeschlossene Rechnungsjahr geprüft.

Verantwortung des Gemeinderates

Der Gemeinderat ist für die Aufstellung der Jahresrechnung in Übereinstimmung mit den kantonalen und kommunalen gesetzlichen Vorschriften verantwortlich. Diese Verantwortung beinhaltet die Ausgestaltung, Implementierung und Aufrechterhaltung eines internen Kontrollsystems mit Bezug auf die Aufstellung der Jahresrechnung, die frei von wesentlichen falschen Angaben als Folge von Verstössen oder Irrtümern ist. Darüber hinaus ist der Gemeinderat für die Anwendung sachgemässer Rechnungslegungsmethoden sowie die Vorname angemessener Schätzungen verantwortlich.

Verantwortung der Revisionsstelle

Unsere Verantwortung ist es, aufgrund unserer Prüfung ein Prüfungsurteil über die Jahresrechnung abzugeben. Wir haben unsere Prüfung in Übereinstimmung mit den gesetzlichen Vorschriften und der Arbeitshilfe für Rechnungsprüfungsorgane (AH RPO, Ausgabe 2016) vorgenommen. Die Prüfung haben wir so zu planen und durchzuführen, dass wir hinreichende Sicherheit gewinnen, ob die Jahresrechnung frei von wesentlichen falschen Angaben ist.

Eine Prüfung beinhaltet die Durchführung von Prüfungshandlungen zur Erlangung von Prüfungsnachweisen für die in der Jahresrechnung enthaltenen Wertansätze und sonstigen Angaben. Die Auswahl der Prüfungshandlungen liegt im pflichtgemässen Ermessen des Prüfers. Dies schliesst eine Beurteilung der Risiken wesentlicher falscher Angaben in der Jahresrechnung als Folge von Verstössen oder Irrtümern ein. Bei der Beurteilung dieser Risiken berücksichtigt der Prüfer das interne Kontrollsystem, soweit es für die Aufstellung der Jahresrechnung von Bedeutung ist, um die den Umständen entsprechenden Prüfungshandlungen festzulegen, nicht aber um ein Prüfungsurteil über die Wirksamkeit des internen Kontrollsystems abzugeben. Die Prüfung umfasst zudem die Beurteilung der Angemessenheit der angewandten Rechnungslegungsmethoden, der Plausibilität der vorgenommenen Schätzungen sowie eine Würdigung der Gesamtdarstellung der Jahresrechnung. Wir sind der Auffassung, dass die von uns erlangten Prüfungsnachweise eine ausreichende und angemessene Grundlage für unser Prüfungsurteil bilden.

Prüfungsurteil

Nach unserer Beurteilung entspricht die Jahresrechnung für das am **31. Dezember 2025** abgeschlossene Rechnungsjahr den kantonalen und kommunalen gesetzlichen Vorschriften.

Berichterstattung aufgrund weiterer gesetzlicher Vorschriften

Wir bestätigen, dass wir die Anforderungen an die Befähigung gemäss Art. 123 GV und die besonderen Voraussetzungen gemäss Art. 124 GV erfüllen und keine mit unserer Unabhängigkeit nicht vereinbare Sachverhalte vorliegen.

Wir beantragen, die Jahresrechnung per **31. Dezember 2025** mit **Aktiven und Passiven von CHF 16'274'062.68** und einem **Aufwandsüberschuss von CHF 777'030.97** zu genehmigen.

Sutz-Lattrigen, 5. Mai 2026

axalta Revisionen AG

Michael Buchs
zugelassener Revisionsexperte
dipl. Wirtschaftsprüfer
Leitender Revisor

ppa Rilind Tolaj
zugelassener Revisor
Bachelor of Science in
Business Administration

10. Genehmigung Jahresrechnung

Genehmigung Jahresrechnung

Die Gemeindeversammlung der Einwohnergemeinde Sutz-Lattrigen hat die Jahresrechnung 2025 am 3. Juni 2026 gemäss dem vorstehenden Antrag des Gemeinderates vom 27. April 2026 genehmigt.

Einwohnergemeinde Sutz-Lattrigen

Sutz-Lattrigen, 03.06.2026


Daniel Kopp
Gemeindepräsident


Caroline Streit
Gemeindeverwalterin

11. Anhang

11.1. Regelwerk

Angewendetes Regelwerk

Der Rechnungsabschluss der Einwohnergemeinde Sutz-Lattrigen ist in Übereinstimmung mit den geltenden kantonalen gesetzlichen Grundlagen erstellt worden.

Gemeindegesezt (GG, BSG 170.11)

Gemeindeverordnung (GV, BSG 170.111)

Direktionsverordnung über den Finanzhaushalt der Gemeinden (FHDV, BSG 170.511)

Diese orientieren sich gemäss Art. 70 Absatz 1 GG am Harmonisierten Rechnungslegungsmodell für die Kantone und Gemeinden, HRM2, laut Handbuch der Konferenz der Kantonalen Finanzdirektoren. Die kantonalen Bestimmungen weichen in einzelnen Bereichen von den Empfehlungen des HRM2 ab.

Nachfolgend werden die Ausnahmen von HRM2 in den gemeindegeseztlichen Bestimmungen des Kantons Bern aufgelistet:

- Überbaute Grundstücke im Verwaltungsvermögen werden zusammen mit dem Bauwerk in der entsprechenden Sachgruppe aktiviert und abgeschrieben. (Art. 83 und Anhang 2 GV)
- Die Zweckbindung von Steuermitteln in Spezialfinanzierungen ist unter Beachtung von Art. 86. bis 88a GV möglich.
- Vorfinanzierungen sind einzig auf Basis einer reglementarischen Grundlage für eine Spezialfinanzierung erlaubt (Art. 86 bis 88a GV)
- Die bernische Gemeindegeseztgebung kennt weder Fonds im Eigen- noch im Fremdkapital.
- In der bernischen Gemeindegeseztgebung sind keine Legate und Stiftungen im Eigenkapital vorgesehen. Die Artikel 92 und 93 GV regeln die zweckbestimmten Zuwendungen Dritter (verwaltete unselbständige Stiftungen), die definitionsgemäss im Fremdkapital bilanziert werden.
- Buchgewinne aus der Übertragung von Verwaltungsvermögen an eine selbständige Trägerschaft, an der sich die Gemeinde beteiligt, werden in eine Spezialfinanzierung eingelegt und innerhalb des gesetzlich definierten Rahmens aufgelöst (Art. 85a GV).

- Die Anlagekategorien der Gemeindebetriebe sowie der Alters- und Pflegeheime richten sich nach den übergeordneten Bestimmungen von Bund und Kanton; wenn keine vorhanden sind, nach den Branchenregelungen (Anhang 2 GV). In den Bereichen Wasserversorgung und Abwasserentsorgung gelten die Finanzierungsgrundsätze nach dem Wasserversorgungsgesetz (WVG, BSG 752.32, WVV, BSG 752.321.1) und dem kantonalen Gewässerschutzgesetz (KGSchG, BSG 821.0; KGV, BSG 821.1).
- Bei Burgergemeinden und anderen steuerpflichtigen Körperschaften gelten für Abschreibungen, Rückstellungen, Rücklagen und Wertberichtigungen die Vorschriften der Steuergesetzgebung (Art. 85b GV).
- Der Kontenplan wurde in wenigen Details kantonal spezifisch angepasst, insbesondere
 - Anschlussgebühren werden in der Erfolgsrechnung vereinnahmt.
 - Die Verbuchung ausserordentlicher Aufwände und Erträge der Erfolgsrechnung wird in Artikel 78 GV abschliessend geregelt.
 - Ausserordentliche Einnahmen und Ausgaben der Investitionsrechnung sind in der bernischen Gemeindegesetzgebung nicht vorgesehen.
 - Gemeindeverbände, die ausschliesslich ein Heim betreiben, verwenden laut Art. 13 FHDV den schweizerisch harmonisierten Kontenrahmen des Verbandes Heime und Institutionen Schweiz (CURAVIVA).

Bewertung Finanzvermögen (s. Art. 32d, Abs. b FHDV)

Vermögenswerte im Finanzvermögen werden bilanziert, wenn sie einen künftigen Nutzen erbringen und ihr Wert verlässlich ermittelt werden kann. Sie werden bei erstmaliger Bilanzierung zu Anschaffungs- bzw. Herstellungskosten bilanziert. Entstehen der Gemeinde keine Kosten, wird zum Verkehrswert zum Zeitpunkt des Zugangs bilanziert. Folgebewertungen erfolgen zum Verkehrswert am Bilanzstichtag, wobei eine systematische Neubewertung bei Liegenschaften mit Ausnahme von Baurechten alle fünf Jahre oder bei Änderung des amtlichen Werts, bei allen anderen Vermögenswerten jährlich erfolgt. Die Bilanzwerte sind bei eingetretenen dauerhaften Wertminderungen oder Verlusten sofort zu berichtigen.

Die Grundsätze zur Bewertung der Vermögenswerte im Finanzvermögen stützen sich auf Art. 81 i.V. mit Anhang 1 der Gemeindeverordnung.

Per 31.12.2025 wurde das Finanzvermögen neu bewertet.

- **Land Rebenackerweg:** Die beiden Parzellen Nr. 202 + 370 (ehemals Treibhäuser Nydegger) ist nach wie vor Landwirtschaftsland und ist verpachtet. Die Bewertung erfolgte mittels dem Amtlichen Wert x Faktor 1.4. Da der Amtliche Wert beim Grundstück Nr. 370 gestiegen ist, wird das Grundstück um **CHF 19'068.00 aufgewertet**.
- **Land Schützenhausweg:** Die beiden Parzellen Nr. 56 + 282 sind im Baurecht an das Pflegehotel abgegeben. Der Wert der beiden Grundstücke wurde kapitalisiert zum Baurechtszins von 4.25%. Keine Veränderung zur letzten Neubewertung.
- **Land Alleestrasse 3a:** Der Amtliche Wert für das Land der Parzelle Nr. 499 ist gegenüber der letzten Bewertung gestiegen. Die Bewertung erfolgte mittels dem Amtlichen Wert x Faktor 1.4. Auf Grund des höheren Wertes wird das Grundstück um **CHF 36'106.00 aufgewertet**.
- **Land Lattrigenweg:** Die Parzelle 826 bleibt unverändert im Finanzvermögen bestehen. Keine Veränderung zur letzten Neubewertung.
- **Land Strandboden:** Der Amtliche Wert der Parzelle 91 bleibt unverändert. Keine Veränderung zur letzten Neubewertung.
- **Land Chürzi:** Der Amtliche Wert der Parzelle 223 bleibt unverändert. Keine Veränderung zur letzten Neubewertung.

Die nächste periodische **Neubewertung erfolgt im Jahr 2030**.

Neubewertungsreserve Finanzvermögen

Das Finanzvermögen wird gemäss Anhang 1 zu Art. 81, Abs. 3 Ziffer 3 der Gemeindeverordnung bewertet. Die Überbewertung des Kultur- und Baulandes im Finanzvermögen wurde per 31.12.2015 korrigiert. Es bestehen keine Neubewertungsreserven.

Detailauszug Finanzvermögen

Anlagespiegel Finanzvermögen detailliert

1.1.2025 - 31.12.2025

	Anschaffungskosten				kumulierte Wertberichtigungen						Buchwerte
	AW per 1.1.2025	Zuwachs/ Zugänge	Abgänge	Umglieder- ungen	AW per 31.12.2025	Stand per 1.1.2025	Wert- minder.	Aufwert- ungen	Umglieder- ungen	Stand per 31.12.2025	BW netto 31.12.2025
108 Finanzvermögen Sachanlagen	727'993.35	0.00	0.00	0.00	727'993.35	1'209'138.65	0.00	55'174.00	0.00	1'264'312.65	1'992'306.00
1080 Grundstücke unüberbaut	727'993.35	0.00	0.00	0.00	727'993.35	1'209'138.65	0.00	55'174.00	0.00	1'264'312.65	1'992'306.00
1'080'001'000 Land Rebenackerweg	211'115.35	0.00	0.00	0.00	211'115.35	-205'347.35	0.00	19'068.00	0.00	-186'279.35	24'836.00
1'080'001'001 Land Schützenhausweg, Parz. 56	1'974.00	0.00	0.00	0.00	1'974.00	1'003'930.00	0.00	0.00	0.00	1'003'930.00	1'005'904.00
1'080'001'002 Land Schützenhausweg, Parz 282	1'260.00	0.00	0.00	0.00	1'260.00	902'836.00	0.00	0.00	0.00	902'836.00	904'096.00
1'080'001'003 Land Alleestrasse 3a	18'144.00	0.00	0.00	0.00	18'144.00	0.00	0.00	36'106.00	0.00	36'106.00	54'250.00
1'080'001'004 Land Lättrigenweg	400'000.00	0.00	0.00	0.00	400'000.00	-399'160.00	0.00	0.00	0.00	-399'160.00	840.00
1'080'001'005 Land Strandbode	74'500.00	0.00	0.00	0.00	74'500.00	-73'408.00	0.00	0.00	0.00	-73'408.00	1'092.00
1'080'001'006 Land Chürzi	21'000.00	0.00	0.00	0.00	21'000.00	-19'712.00	0.00	0.00	0.00	-19'712.00	1'288.00

Bewertung Verwaltungsvermögen

Vermögenswerte im Verwaltungsvermögen werden bilanziert, wenn sie einen künftigen mehrjährigen öffentlichen Nutzen hervorbringen und ihr Wert verlässlich ermittelt werden kann. Sie werden zu Anschaffungs- bzw. Herstellkosten nach der Nettomethode bilanziert und nach der definierten Nutzungsdauer linear abgeschrieben. Entstehen der Gemeinde keine Kosten, wird zum Verkehrswert zum Zeitpunkt des Zugangs bilanziert. Die Bilanzwerte sind bei eingetretenen dauerhaften Wertminderungen oder Verlusten sofort zu berichtigen. Die geltenden Anlagekategorien und Nutzungsdauern sind im Anhang 2 GV umschrieben.

Aktivierungsgrenzen

Allgemeiner Haushalt	CHF 25'000.00
Spezialfinanzierung Abwasserentsorgung	CHF 25'000.00
Spezialfinanzierung Abfallentsorgung	CHF 25'000.00
Spezialfinanzierung Tourismus	CHF 25'000.00

Bestehendes Verwaltungsvermögen

Das bestehende Verwaltungsvermögen per 31.12.2015 bei Übergang zu HRM2 wird linear über 16 Jahre abgeschrieben.

11.2. Grundlagen der Jahresrechnung

Als Grundlage für die Jahresrechnung 2025 dienen das Budget 2025 und die Jahresrechnung 2024.

Genehmigung/Prüfung

	Budget 2025	Jahresrechnung 2024
Gemeinderat	04.11.2024	28.04.2025
Bestätigungsbericht Rechnungsprüfungsorgan		15.05.2025
Gemeindeversammlung	05.12.2024	04.06.2025

11.3. Eigenkapitalnachweis

Eigenkapital per 01.01.2025		Veränderungsnachweis				Eigenkapital per 31.12.2025		
		Erhöhung (+) durch		Reduktion (-) durch				
CHF		CHF		CHF		CHF		
29	Eigenkapital	11'185'515		497'803		1'202'993	29 Eigenkapital	10'480'325
290	Verpflichtungen bzw. Vorschüsse ggü. SF	506'353		0		13'294	290 Verpflichtungen bzw. Vorschüsse ggü. SF	493'059
29002	SF Rechnungsausgleich Abwasser	247'059	9010.20		9011.20	2'585	29002 SF Abwasser, Verlust	244'474
29003	SF Rechnungsausgleich Abfall	169'144	9010.30		9011.30	7'579	29003 SF Abfall, Verlust	161'565
29005	SF Rechnungsausgleich Tourismus	90'150	9010.40		9011.40	3'130	29005 SF Tourismus, Verlust	87'020
293	Vorfinanzierungen	2'229'115		91'896		20'055	293 Vorfinanzierungen	2'300'956
29302	SF Abwasserentsorgung WE	2'229'115	3510.00	91'896	4510.00	20'055	29302 SF Abwasserentsorgung WE	2'300'956
294	Reserven	548'833		0		0	294 Reserven	548'833
29400	Zusätzliche Abschreibungen	548'833	3894.01	0	4894.01	0	29400	548'833
299	Bilanzüberschuss/-fehlbetrag	7'901'214	2990	405'907		1'169'644	299 Bilanzüberschuss/-fehlbetrag	7'137'477
29900	Jahresergebnis	405'907	2990.01 9990.900x/			1'169'644	Jahresergebnis	-763'737
29990	Kumulierte Ergebnisse der Vorjahre	7'495'307	29900.01	405'907			Kumulierte Ergebnisse der Vorjahre	7'901'214

Kommentar:

Durch den Aufwandüberschuss im Allgemeinen Haushalt von CHF 763'737.07 nimmt der Bilanzüberschuss auf CHF 7'137'477 ab. Dies entspricht rund 36 Steueranlage-Zehntel (Steueranlagezehntel per 31.12.2025: CHF 198'674.00, Vorjahr noch CHF 261'651).

11.4. Rückstellungsspiegel

205 Kurzfristige Rückstellungen

Konto	Bezeichnung	Buchwert 01.01.2025	Veränderung			Buchwert 31.12.2025	Kommentar
			Bildung	Verwendung	Auflösung		
20500.01	Rückstellungen Ferien- und Überzeitguthaben	48'123.95	11'267.85		850.30	58'541.50	Die Ferien- und Überzeitguthaben werden jährlich per 31.12. erfasst und als Rückstellungen gebucht. Im Jahr 2025 mussten CHF 10'417.55 neu gebildet werden.

208 Langfristige Rückstellungen

Konto	Bezeichnung	Buchwert 01.01.2025	Veränderung			Buchwert 31.12.2025	Kommentar
			Bildung	Verwendung	Auflösung		
20890.01	Langfristige Rückstellungen für Steuerteilungen	671'425.00			109'410.00	562'015.00	Im Jahr 2025 wurden viele Teilungsfälle definitiv veranlagt. Daher wurden für Steuerteilungen NP CHF 38'150.00 und bei den Juristischen Personen CHF 71'260.00 an Rückstellungen aufgelöst.

Total kurzfristige Rückstellungen	48'123.95	11'267.85	0.00	850.30	58'541.50	
Total langfristige Rückstellungen	671'425.00	0.00	0.00	109'410.00	562'015.00	
Total Rückstellungen	712'145.15	11'267.85	0.00	110'260.30	620'556.50	

11.5. Beteiligungsspiegel

Beteiligungen (im Sinne der öffentlichen Aufgabenerfüllung)								
Name, Sitz Rechtsform	Tätigkeitsgebiet	Stimmanteil - E: Exekutive - L: Legislative	Wesentliche Beteiligte	Buchwert per 31.12.	Wesentliche Beteiligungen der Organisation	Rechnungslegungs- norm; Aussage zur Jahresrechnung	Zahlungsströme Berichtsjahr	Spezifische Risiken
Gemeindeeigene Unternehmen (Anstalten) gem. Art. 64 Abs. 1 Bst. b GG								
keine								
Öffentlich-rechtliche Organisationen der interkommunalen Zusammenarbeit (Gemeindeverbände, Anstalten etc.)*								
ARA Gemeindeverband	Abwasserreinigung	E: Dubler Marcel				Betriebsbeitrag	142'884.00	solidarische Haftung
Gemeindeverband öffentl. Sicherheit	Zivilschutz					50% Einwohnerzahl, 50% nach Steuerkraft	17'787.65	
Musikschule Seeland, Ins	musikalische Bildung					Leistungsvertrag	28'730.65	Beitrag nach Anzahl Musikschüler
OSZ Täuffelen	Führung Sekundarstufe 1	E:N. Allemann	Gemeinden Epsach, Hagneck, Mörigen, Täuffelen		keine	Aufwandverrechnung via Kostenteil Betriebskosten + Anteil an Lastenausgleich Lehrergehälter	306'165.00	Betriebsbeiträge, Vorfinanzierung der Investitionen
Regionale Kulturkonferenz, Biel	kulturelle Anlässe	E: Kopp Daniel				Subventionsvertrag	28'768.00	
Reg. Wehrdienste, Täuffelen	Feuerwehr	E: Maeschi Aylin				Wehrdienstersatzabgabe	127'424.00	

Gemeinde Lyss Kinder- und Jugendfachstelle Lyss	offene Jugendarbeit	E: Allemann Nick				Vertrag Nicht Lastenausgleich unterliegender Aufwandüberschuss = nach Einwohnerzahl	8'766.85	Seit 01.01.2023, vorher Roja Täuffelen
Seeländische Wasserversorgung	Wasserversorgung	E: Dubler Marcel				Verbandsmitglied	-	Für Verbandschulden haftet das Verbandsvermögen
VKA Nidau	Abwasserentsorgung	E: Dubler Marcel				Betriebsbeiträge und Annuitäten	136'615.95	Solidarhaftung der Verbandsgemeinden
Juristische Personen des Privatrechts*								
Kompostieranlage Seeland, Murten	Entsorgung pflanz. Abfälle					Jährliche Benützungsg Gebühr	12'027.50	
Müve Biel-Seeland AG	Abfallverbrennung	E: Dubler Marcel				gem. OR	Dividende	Haftung mit Aktienkapital
Verband bern. Gemeinden Verein	Koordiniert Interessen der bern. Gemeinden und unterstützt sie in der Wahrung ihrer Autonomie	E: 100%	Einwohnergemeinden, gemischte Gemeinden u. Unterabteilungen des Kantons Bern		keine	OR	Jahresbeitrag	Haftung Vereinsvermögen, persönliche Haftung der Mitglieder und Organe ist ausgeschlossen.
Seelandheim Worben AG	Pflegeheim				keine		keine	
Schweizerischer Gemeindeverband/Verein	Durchsetzung der gemeinsamen Interessen der Schweizer Gemeinden und Wahrung ihrer Autonomie	E:100%	Gemeinden und Burggemeinden, soweit sie Aufgaben der politischen Gemeinde erfüllen,		keine	OR	Jahresbeitrag	Haftung Vereinsvermögen
Vertragliche Beziehungen zur Erfüllung von Gemeindeaufgaben*								
Primarschule Sutz-Lattrigen- Mörigen	Kindergarten und Primarschule		Sutz/Mörigen			Kostenverteiler gem. Vertrag	gem. Funkt. 2110/2120	
Regionaler Sozialdienst Ipsach *ab 01.01.2026 dann Nidau	Führen des Regionalen Sozialdienstes		Ipsach, Sutz, Mörigen, Bellmund			gem. Vertrag	Betriebsbeitrag der nicht lastenausgleichsberechtigten Kosten 28'555.05	Nach Verursacherprinzip (Fall) bzw. zu gleichen Teilen, Risiko eines Malus
Regionaler Schulsozialdienst Lyss	Führen des Regionalen Schulsozialdienstes		Sutz/Mörigen			gem. Vertrag	25'120.05	Nach Anzahl Wohnsitz-Schüler
Regionale AHV-Zweigstelle	Führen der Regionalen AHV-Zweigstelle		Ipsach, Sutz, Mörigen, Bellmund, Port, Täuffelen			gem. Vertrag	22'529.70	Nach Verursacherprinzip (Fall)

11.6. Gewährleistungsspiegel

Gewährleistungsspiegel

Name der Empfänger/Vertragspartner	Rechtsbeziehung	Angaben zu den gesicherten Leistungen (Art, Betrag, Verfall, Zinsangaben usw.)	Zahlungsströme im Berichtsjahr	Spezifische zusätzliche Angaben
Privatrechtliche Unternehmen (nach OR/ZGB)				
PK Previs, Bern, Stiftung	Versicherte	Nachschusspflicht bei Unterdeckung, Sanierungsmassnahmen je nach Deckungsgrad	Prämien	Der Deckungsgrad per 31.12.2025 beträgt 110.49 %.
Öffentlich-rechtliche Unternehmen (nach Gemeindegesetz)				
Öffentlich-rechtliche Verträge				
Weitere Verpflichtungen (Altlasten, Leasing usw.)				
Corvice AG, Thun	Leasingvertrag	Laufzeit 01.12.2020 bis 30.11.2026, CHF 1'158.20/Quart.	4'632.80	Kopiergerät Verwaltung

11.7. Anlagespiegel

Anlagespiegel Finanzvermögen

1.1.2025 - 31.12.2025

	Anschaffungskosten				kumulierte Wertberichtigungen						Buchwerte
	AW per 1.1.2025	Zuwachs/ Zugänge	Abgänge	Umglie- der- ungen	AW per 31.12.2025	Stand per 1.1.2025	Wert- minder.	Aufwert- ungen	Umglie- der- ungen	Stand per 31.12.2025	BW netto 31.12.2025
108 Finanzvermögen Sachanlagen	727'993.35	0.00	0.00	0.00	727'993.35	1'209'138.65	0.00	55'174.00	0.00	1'264'312.65	1'992'306.00
1080 Grundstücke unüberbaut	727'993.35	0.00	0.00	0.00	727'993.35	1'209'138.65	0.00	55'174.00	0.00	1'264'312.65	1'992'306.00

Anlagespiegel Sachanlagen Verwaltungsvermögen

1.1.2025 - 31.12.2025

	Anschaffungskosten				kumulierte ordentliche Abschreibungen					Buchwerte	
	AW per 1.1.2025	Zuwachs/ Zugänge	Abgänge	Umglieder.	AW per 31.12.2025	Stand per 1.1.2025	Planm. Abschr.	Aus.plan. Abschr.	Wertkorr.	Stand per 31.12.2025	BW netto 31.12.2025
140 Sachanlagen Verwaltungsvermögen	13'517'547.15	20'233.70	0.00	-22'454.00	13'515'326.85	-3'631'529.75	547'392.00	0.00	0.00	-4'178'921.75	9'336'405.10
1401 Strassen/Verkehrwege	1'019'822.80	9'854.65	0.00	-9'854.65	1'019'822.80	-131'667.80	25'653.00	0.00	0.00	-157'320.80	862'502.00
1403 Tiefbauten übrige	273'661.75	0.00	0.00	0.00	273'661.75	-28'707.75	3'428.00	0.00	0.00	-32'135.75	241'526.00
1404 Hochbauten	11'185'535.20	0.00	0.00	0.00	11'185'535.20	-3'109'303.20	448'335.00	0.00	0.00	-3'557'638.20	7'627'897.00
1406 Mobilien	687'281.65	0.00	0.00	0.00	687'281.65	-329'477.65	66'034.00	0.00	0.00	-395'511.65	291'770.00
1407 Anlagen im Bau	310'576.40	10'379.05	0.00	-12'599.35	308'356.10	0.00	0.00	0.00	0.00	0.00	308'356.10
Übrige Sachanlagen *(ohne 14099)	40'669.35	0.00	0.00	0.00	40'669.35	-32'373.35	3'942.00	0.00	0.00	-36'315.35	4'354.00
Total Bestehendes Verwaltungsvermögen	660'539.85	0.00	0.00	0.00	660'539.85	-371'555.85	41'284.00	0.00	0.00	-412'839.85	247'700.00
14099.01 Total Allgemeiner Haushalt	492'238.85	0.00	0.00	0.00	492'238.85	-276'884.85	30'765.00	0.00	0.00	-307'649.85	184'589.00
14099.30 Total Abfall	12'301.00	0.00	0.00	0.00	12'301.00	-6'921.00	769.00	0.00	0.00	-7'690.00	4'611.00
14099.50 Total Tourismus	156'000.00	0.00	0.00	0.00	156'000.00	-87'750.00	9'750.00	0.00	0.00	-97'500.00	58'500.00

Anlagespiegel Übriges Verwaltungsvermögen

1.1.2025 - 31.12.2025

	Anschaffungskosten				kumulierte ordentliche Abschreibungen					Buchwerte	
	AW per 1.1.2025	Zuwachs/ Zugänge	Abgänge	Umglieder.	AW per 31.12.2025	Stand per 1.1.2025	Planm. Abschr.	Aus.plan. Abschr.	Wertkorr.	Stand per 31.12.2025	BW netto 31.12.2025
142 Immaterielle Anlagen VV	94'416.75	0.00	0.00	22'454.00	116'870.75	-81'743.75	13'605.00	0.00	0.00	-95'348.75	21'522.00
Total Software	34'560.00	0.00	0.00		34'560.00	-34'560.00	0.00	0.00	0.00	-34'560.00	0.00
Total übrige immaterielle Anlagen	59'856.75	0.00	0.00	22'454.00	82'310.75	-47'183.75	13'605.00	0.00	0.00	-60'788.75	21'522.00
145 Total Beteiligungen VV	196'500.00	0.00	0.00		196'500.00	1.00	0.00	0.00	0.00	1.00	196'501.00
Total Beteiligungen	196'500.00	0.00	0.00		196'500.00	1.00	0.00	0.00	0.00	1.00	196'501.00

11.8. Kreditkontrolle

11.8.1 Verpflichtungskredite Investitionsrechnung

Verpflichtungskreditkontrolle für Investitionen

Kreditbeschluss				Kreditkontrolle							
Organ	Datum	Kreditsumme (brutto)	Objektbezeichnung	Kumulierte Ausgaben* 01.01.2025	Investitions- ausgaben	Kumulierte Ausgaben* 31.12.2025	in CHF Kumulierte Einnahmen 01.01.2025	Investitions- einnahmen	Kumulierte Einnahmen 31.12.2025	Saldo	Abrechnungs- datum
INVESTITIONSRECHNUNG											
1			Öffentliche Ordnung und Sicherheit, Verteidigung								
1400.5290.01	GR	25.03.2019	25'000.00 Anpassung Baureglement (BMBV)	15'337.90	7'116.10	22'454.00				2'546.00	
2			Bildung								
2120.5060.02	GR	03.06.2024	73'000.00 Anschaffung EDV Schule	73'264.20		73'264.20				-264.20	03.11.2025
6			Verkehr und Nachrichtenübermittlung								
6150.5010.05	GV	10.06.2021	230'000.00 Sanierung Kürzegrabenweg/Weg Industrie Ipsach	222'448.85		222'448.85				7'551.15	
6150.5010.11	GR	24.04.2023	75'000.00 Ausführung Ersatz Öffentliche Beleuchtung	72'378.05		72'378.05				2'621.95	03.11.2025
6150.5010.12	GR	12.02.2024	30'000.00 Sanierung Teilabschnitt Dorfstrasse	23'866.20		23'866.20				6'133.80	03.11.2025
6150.5010.13	GV	05.12.2024	700'000.00 Sanierung Belagsarbeiten Laltrigenweg und Alleestrasse							700'000.00	
6150.5010.15	GR	20.01.2025	50'000.00 Neue Beleuchtung Mülchloch		9'854.65	9'854.65				40'145.35	
6150.5040.01	GR	23.04.2019	20'000.00 Planungskredit Optimierung Werkhof	14'400.00		14'400.00				5'600.00	
7			Umweltschutz und Raumordnung								
7201.5032.01	GV	10.06.2003	94'500.00 Kanalisationserweiterung Post-/Seestrasse	53'096.05		53'096.05				41'403.95	
7201.5032.07	GR	11.02.2019	47'500.00 Planungskredit GEP-Massnahmen Prioritäten 1-7 Massnahmen 13, 22, 3, 24, 20, 2, 15, 18	27'840.00		27'840.00				19'660.00	
7201.5032.08	GV	07.12.2023	370'000.00 Ausführung GEP-Massnahme 20, Neubau Kanalisationsleitung Dorfstrasse	230'573.50	3'262.95	233'836.45				136'163.55	
7900.5290.03	GR	16.01.2017	40'000.00 Planungskredit UeO Riedweg	46'407.30		46'407.30				-6'407.30	

Vermerk: In den mehrwertsteuerpflichtigen Funktionen werden die Ausgaben in dieser Tabelle exklusive Mehrwertsteuer dargestellt. Da der Kredit inklusive Mehrwertsteuer beschlossen wurde, muss die Mehrwertsteuer beim Saldo noch berücksichtigt werden, das heisst abgezogen werden.

Nachkredittabelle									
Konto	Bezeichnung	Budget	Rechnung	Ueber- schreitung	Nachkredit				Begründung
					gebunden	Kompetenz GR	Kompetenz GV	Beschluss- datum	
0220	Allgemeine Dienste, übrige								
3099.05	Abgrenzung Ferien- u. Überzeitguthaben		11'267.85	11'267.85	11'267.85			27.04.26	fehlende Budgetierung, nicht voraussehbar.
3133.01	Informatik-Nutzungsaufwand	55'000.00	62'974.80	7'974.80		7'974.80		27.04.26	Nicht budgetierte Kosten für Ersatz Firewall und erweiterte PDF Funktionalität im CMI
1400	Allgemeines Rechtswesen								
3130.14	Baubewilligungsgebühren	15'000.00	24'028.75	9'028.75		9'028.75		27.04.26	zu tiefe Budgetierung, der Aufwand wird durch den Ertrag gedeckt.
1500	Feuerwehr								
3632.01	Beiträge an Gemeinden und Gemeindeverbände	75'000.00	127'424.00	52'424.00	52'424.00			27.04.26	Erhöhung Tarif der Wehrdienstersatzabgabe durch Gemeinde Täuffelen im 2024, welcher erst im 2025 verrechnet wurde. Wird jedoch durch Mehrertrag gedeckt.
2110	Kindergarten								
3611.05	Lohnanteil Lehrerbesoldung	171'000.00	184'474.70	13'474.70	13'474.70			27.04.26	zu tiefe Budgetierung, höhere Kosten für Anteil Lehrerbesoldung.
2120	Primarstufe								
3133.01	Informatik-Nutzungsaufwand	30'000.00	34'782.95	4'782.95		4'782.95		27.04.26	Mehr Supportkosten als budgetiert.
3502.01	Einlage in Schülerekasse	-	4'742.88			4'742.88		27.04.26	Ausgleich Bilanzkonto. Wird durch Ertrag gedeckt.
3611.05	Lohnanteil Lehrerbesoldung	700'000.00	720'803.25	20'803.25	20'803.25			27.04.26	zu tiefe Budgetierung, höhere Kosten für Anteil Lehrerbesoldung.
2170	Schulliegenschaften								
3010.01	Löhne des Verwaltungs- und Betriebspersonals	110'000.00	114'813.50	4'813.50		4'813.50		27.04.26	Vom Gemeinderat beschlossene Lohnerhöhung.
6150	Gemeindestrassen								

3111.01	Anschaffungen u. Ersatz Mschinen, Geräte, Fahrzeuge	4'000.00	12'200.00	8'200.00		8'200.00		27.04.26	Anschaffung Mulchgerät, wurde irrtümlicherweise in der falschen Funktion 8400 budgetiert.
3141.02	Unterhalt und Reparatur Strassenbeleuchtung	10'000.00	23'007.80	13'007.80		13'007.80		27.04.26	Mehraufwand für defekte Strassenlampe Latrigenweg.
7201	Abwasserentsorgung (Gemeindebetrieb)								
3510.50	Einlage in Spezialfinanzierung Werterhalt	10'000.00	21'920.00	11'920.00	11'920.00			27.04.26	Höhere Einlage in Werterhalt aufgrund Mehreinnahmen Anschlussgebühren Abwasser.
3634.20	Betriebsbeitrag ARA	126'000.00	142'884.00	16'884.00	16'884.00			27.04.26	zu tiefe Budgetierung, der Beitrag an die ARA ist deutlich gestiegen.
7301	Abfall (Gemeindebetrieb)								
3130.31	Abfuhrkosten Hauskehricht	40'000.00	45'430.60	5'430.60		5'430.60		27.04.26	Mehraufwand für Abfuhrkosten Hauskericht.
7900	Raumordnung allgemein								
3320.90	Planmässige Abschreibungen übrige immat. Anlagen	5'350.00	11'360.00	6'010.00	6'010.00			27.04.26	zu tiefe Budgetierung.
9300	Finanz- und Lastenausgleich								
3622.70	Disparitätenabbau Gemeinden	274'000.00	289'527.00	15'527.00	15'527.00			27.04.26	zu tiefe Budgetierung. Der Beitrag fällt aufgrund der hohen Steuereinnahmen 2023 und 2024 höher aus.
9610	Zinse								
3400.01	Verzinsung laufende Verbindlichkeiten	300.00	3'853.34	3'553.34	3'553.34			27.04.26	zu tiefe Budgetierung. Ausgelaufene Langfristige Darlehen wurden durch kurzfristige ersetzt. Daher höhere Zinse für laufende Verbindlichkeiten.
3499.01	Vergütungszinse	4'000.00	15'516.85	11'516.85	11'516.85			27.04.26	zu tiefe Budgetierung. Mehr Vergütungszinse an Steuerpflichtige, welche ihre Steuern im Voraus bezahlen.
Totalisierung				201'549.20	148'310.80	57'981.28			

11.9. Wiederbeschaffungswert Abwasserentsorgung

Wiederbeschaffungswert, Werterhaltungskosten und Einlage in die Spezialfinanzierung Werterhalt für die kommunalen Abwasseranlagen und gegebenenfalls den Gemeindeanteil an den regionalen Anlagen ¹

Rechnungsjahr: 2025

Gemeinde: Sutz-Lattrigen

Kontaktperson: Janine Andres

Telefon: 032 397 19 41

E-Mail: finanz@sutz-lattrigen.ch

Datengrundlagen AWA
 Gemeinde Anlagenbuchhaltung

Aktualisierungsjahr:
2025

Datengrundlagen AWA
 Verband Anlagenbuchhaltung

	① Wieder- beschaffungswert in Fr.	② Nutzungsdauer in Jahren	③ Erneuerungsrate in % (100/②)	④ Wererhaltungskosten in Fr./a (①*③)	⑤ Einlage- satz ² %	⑥ Einlage in die Spezialfinanzierung in Fr./a (④*⑤)
1. Gemeindeanlagen						
1.1 Kanalisationen	11'132'802	80	1.25%	139'160	60%	83'496
1.2 Spezialbauwerke	700'000	50	2.00%	14'000	60%	8'400
1.3 Abwasserreinigungsanlagen		33	3.00%	-		-
Total 1 (1.1 - 1.3) bzw. mittlerer Einlagesatz (Spalte ⑤)	11'832'802			153'160	60%	91'896

2. Gemeindeanteil an regionalen Anlagen ³						
2.1 Kanalisationen		80	1.25%	-		-
2.2 Spezialbauwerke		50	2.00%	-		-
2.3 Abwasserreinigungsanlagen		33	3.00%	-		-
Total 2 (2.1 - 2.3) bzw. mittlerer Einlagesatz (Spalte ⑤)	-			-		-
Total 1 + 2 bzw. mittlerer Einlagesatz (Spalte ⑤)	11'832'802			153'160	60%	91'896
Einmalige Anschlussgebühren, an Einlage angerechnet ⁴						21'920
Einlage Spezialfinanzierung abzüglich Anschlussgebühren						69'976


⑦ Stand Verwaltungsvermögen		in Prozent von ①: (100*⑦/①)			Höchstens Fr. 200 / EW ⁵
⑧ Stand Spezialfinanzierung Werterhalt		in Prozent von ①: (100*⑧/①)			EW ⁶ 1'405
					Fr./EW 65

Bemerkungen:

Datum: _____

10. Mär 26

Unterschrift: _____



¹ Diese Blatt ist Bestandteil der Jahresrechnung. Eine Kopie senden Sie bitte an das AWA:

ae.awa@be.ch

² Die Einlage in die Spezialfinanzierung muss mindestens 60% betragen, solange der Bestand der SF Werterhalt nicht mehr als 25% des Wiederbeschaffungswertes beträgt.

³ Daten des Teils 2 nur dann angeben, wenn der Verband die Einlage in die Spezialfinanzierung nicht selber vornimmt. (Anteil gemäss Kostenverteiler Verband).

⁴ Die einmaligen Anschlussgebühren dürfen an die jährliche Einlage in die Spezialfinanzierung Werterhalt angerechnet werden.

⁵ Gemäss Artikel 32, Absatz 4 KGV ist die Einlage in die Spezialfinanzierung auf jährlich Fr. 200 (Gemeinde und Region) pro Einwohnerwert beschränkt.

⁶ Einwohnerwert (EW): Gemäss Artikel 36g KGV.

Bilanz

		1.1.2025	Zuwachs	Abgang	31.12.2025
1	Aktiven	17'860'669.57	32'524'138.58	34'110'745.47	16'274'062.68
10	Finanzvermögen	7'476'494.17	32'471'596.23	33'476'155.82	6'471'934.58
100	Flüssige Mittel u. kurzfrist. Geldanlagen	1'944'361.27	12'563'775.84	13'104'491.31	1'403'645.80
1000	Kasse	1'180.00	13'063.55	12'963.55	1'280.00
10000.01	Kasse	1'000.00	12'913.55	12'913.55	1'000.00
10000.03	Kasse Schlüsseldepot	180.00	150.00	50.00	280.00
1001	Post	402'154.34	7'869'063.36	7'829'609.44	441'608.26
10010.01	Postkonto 25-2840-9 Gemeindekasse	400'214.80	7'858'533.36	7'817'892.08	440'856.08
10010.02	Postkonto 30-463966-7 Tagesschule	1'939.54	10'530.00	11'717.36	752.18
1002	Bank	1'541'026.93	4'681'648.93	5'261'918.32	960'757.54
10020.01	Konto BEKB 20 238.059.2 37	1'540'028.62	4'581'598.17	5'261'914.32	859'712.47
1002003	Konto BEKB 34 0079 0041 6024 2911 5	998.31	100'050.76	4.00	101'045.07
101	Forderungen	3'208'826.28	19'679'566.62	20'219'523.89	2'668'869.01
1010	Ford. aus Lieferungen u. Leistungen ggü. Dritten	567'917.34	1'374'656.33	1'387'146.31	555'427.36
10100.01	Debitoren	566'040.95	1'338'746.30	1'350'146.15	554'641.10
10100.10	Guthaben MwSt	1'115.30	26'533.43	24'855.42	2'793.31
10100.11	Guthaben Sozialversicherungen	10'296.85	7'500.45	10'296.85	7'500.45
10100.99	WB auf Forderungen	-11'383.65	246.90		-11'136.75
10101.01	Verrechnungssteuer	1'847.89	1'629.25	1'847.89	1'629.25
1012	Steuerforderungen	2'102'522.50	16'897'298.97	17'433'534.44	1'566'287.03
10120.01	Steuerguthaben NESKO	2'205'830.10	8'183'509.85	8'722'382.37	1'666'957.58
10120.10	Girokonto Kanton	62'529.30	8'649'290.57	8'711'152.07	667.80
10120.99	Wertberichtigung auf Forderung allgemeine Gemeindesteuer	-165'836.90	64'498.55		-101'338.35
1014	Transferforderungen	528'261.69	9'865.18		538'126.87
10140.01	Lastenausgleich Fürsorge	528'261.69	9'865.18		538'126.87
1015	Interne Kontokorrente		1'376'000.74	1'376'000.74	
10150.01	KK ESR		1'360'359.54	1'360'359.54	
10150.02	Durchgangskonto Postcheck		4'605.05	4'605.05	

Bilanz

		1.1.2025	Zuwachs	Abgang	31.12.2025
10150.03	Durchgangskonto Kasse		11'036.15	11'036.15	
1019	Übrige Forderungen	10'124.75	21'745.40	22'842.40	9'027.75
10190.01	Talus AG; Vorauszahlungen EDV-DL	9'434.75	21'048.00	21'695.00	8'787.75
10190.02	Plektra GmbH, Vorauszahlungen EDV-DL	690.00		450.00	240.00
10192.20	MWST Vorsteuerguthaben Abwasserentsorgung (LR)		-37.70	-37.70	
10192.30	MWST Vorsteuerguthaben Abfall (LR)		735.10	735.10	
104	Aktive Rechnungsabgrenzungen	322'260.62	153'049.77	129'620.62	345'689.77
1041	Sach- und übriger Betriebsaufwand	284'355.70	117'673.50	91'715.70	310'313.50
10410.01	Aktive Rechnungsabgrenzung, Sach-u. übriger Betriebsaufwand	6'200.10	20'700.65	6'200.10	20'700.65
10420.01	Aktive Rechnungsabgrenzung, Steuern	278'155.60	96'972.85	85'515.60	289'612.85
1043	Transfers der Erfolgsrechnung	28'002.00	28'890.45	28'002.00	28'890.45
10430.01	Aktive Rechnungsabgrenzung, Transfers der ER	28'002.00	28'890.45	28'002.00	28'890.45
1045	Übriger betrieblicher Ertrag	9'902.92	6'485.82	9'902.92	6'485.82
10450.01	Aktive Rechnungsabgrenzung, übriger betrieblicher Ertrag	9'902.92	6'485.82	9'902.92	6'485.82
106	Vorräte und angefangenen Arbeiten	13'914.00	20'030.00	22'520.00	11'424.00
1060	Handelswaren	13'914.00	20'030.00	22'520.00	11'424.00
10603.01	Containervignetten	6'305.00	9'100.00	14'235.00	1'170.00
10603.02	Sperrgut-Vignetten	1'056.00	2'240.00	1'840.00	1'456.00
10603.03	Müve-Säcke	900.00	840.00	780.00	960.00
10603.04	Kunststoffsäcke	5'653.00	7'850.00	5'665.00	7'838.00
107	Finanzanlagen	50'000.00			50'000.00
1071	Verzinsliche Anlagen	50'000.00			50'000.00
10710.10	Darlehen Überbauung Riedweg, Baugesell' BeauRivage	50'000.00			50'000.00
108	Sachanlagen FV	1'937'132.00	55'174.00		1'992'306.00

Bilanz

		1.1.2025	Zuwachs	Abgang	31.12.2025
1080	Grundstücke FV	1'937'132.00	55'174.00		1'992'306.00
10800.01	Kultur- und Bauland FV	1'937'132.00	55'174.00		1'992'306.00
14	Verwaltungsvermögen	10'384'175.40	52'542.35	634'589.65	9'802'128.10
140	Sachanlagen VV	10'175'001.40	30'088.35	620'984.65	9'584'105.10
1401	Strassen / Verkehrswege	888'155.00	9'854.65	35'507.65	862'502.00
14010.01	Strassen/Verkehrswege	1'019'822.80	9'854.65	9'854.65	1'019'822.80
14010.99	Wertberichtigung Strassen/Verkehrswege	-131'667.80		25'653.00	-157'320.80
1403	Tiefbauten	244'954.00		3'428.00	241'526.00
14032.01	Tiefbauten Abwasserentsorgung	273'661.75			273'661.75
14032.99	Wertberichtigung Tiefbauten Abwasserentsorgung	-28'707.75		3'428.00	-32'135.75
1404	Hochbauten	8'076'232.00		448'335.00	7'627'897.00
14040.01	Hochbauten allg. Haushalt	11'150'378.30			11'150'378.30
14040.99	Wertberichtigung Hochbauten allg. Haushalt	-3'105'787.30		444'819.00	-3'550'606.30
14045.01	Hochbauten VV Tourismus	35'156.90			35'156.90
14045.99	Wertberichtigung Hochbauten VV Tourismus	-3'515.90		3'516.00	-7'031.90
1406	Mobilien VV	357'804.00		66'034.00	291'770.00
14060.01	Mobilien Allg. Haushalt 5J.	172'320.80			172'320.80
14060.02	Mobilien Allg. Haushalt 10J.	316'794.50			316'794.50
14060.99	Wertberichtigung Mobilien Allg. Haushalt	-228'274.30		46'217.00	-274'491.30
14062.01	Mobilien VV Abwasserentsorgung	166'266.35			166'266.35
14062.99	Wertberichtigung Mobilien VV Abwasserentsorgung	-94'823.35		16'627.00	-111'450.35
14065.01	Mobilien VV Tourismus	31'900.00			31'900.00
14065.99	Wertberichtigung Mobilien VV Tourismus	-6'380.00		3'190.00	-9'570.00
1407	Anlagen im Bau VV	310'576.40	20'233.70	22'454.00	308'356.10
14070.01	Anlagen im Bau VV	29'737.90	16'970.75	22'454.00	24'254.65
14072.01	Anlage im Bau Abwasserentsorgung	280'838.50	3'262.95		284'101.45
1409	Übrige Sachanlagen	297'280.00		45'226.00	252'054.00
14090.01	übrige Sachanlagen	40'669.35			40'669.35
14090.99	WB übrige Sachanlagen	-32'373.35		3'942.00	-36'315.35
14099.01	Bestehendes VV allg. Haushalt	492'238.85			492'238.85
14099.30	Bestehendes VV Abfall	12'301.00			12'301.00
14099.50	Bestehendes VV Tourismus	156'000.00			156'000.00

Bilanz

		1.1.2025	Zuwachs	Abgang	31.12.2025
14099.93	WB Bestehendes VV Abfall	-6'921.00		769.00	-7'690.00
14099.95	WB bestehendes VV Tourismus	-87'750.00		9'750.00	-97'500.00
14099.99	WB bestehendes VV allg. Haushalt	-276'884.85		30'765.00	-307'649.85
142	Immaterielle Anlagen	12'673.00	22'454.00	13'605.00	21'522.00
1420	Software				
14200.01	Software Allg. Haushalt	34'560.00			34'560.00
14200.99	WB Software Allg. Haushalt	-34'560.00			-34'560.00
1429	Übrige immaterielle Anlagen	12'673.00	22'454.00	13'605.00	21'522.00
14290.01	Übrige immaterielle Anlagen Raumplanung	59'856.75	22'454.00		82'310.75
14290.99	WB Übrige immaterielle Anlagen Raumplanung	-47'183.75		13'605.00	-60'788.75
145	Beteiligungen, Grundkapitalien	196'501.00			196'501.00
1455	Beteilig.an privaten Unternehmungen	196'501.00			196'501.00
14550.01	Seelandheim Worben AG	195'000.00			195'000.00
14550.30	Kompostieranlage Seeland AG, Murten	1'500.00			1'500.00
14550.31	MÜVE Biel-Seeland AG	1.00			1.00

Bilanz

		1.1.2025	Zuwachs	Abgang	31.12.2025
2	Passiven	17'860'669.57	10'646'150.64	12'232'757.53	16'274'062.68
20	Fremdkapital	6'675'154.55	10'148'347.16	11'029'764.08	5'793'737.63
200	Laufende Verbindlichkeiten	600'010.70	6'273'137.98	6'476'712.33	396'436.35
2000	Lauf. Verb.a.Liefer.u.Leist.v.Dritten	576'379.15	5'486'559.76	5'689'221.81	373'717.10
20000.01	Kreditoren	577'813.70	5'204'412.85	5'412'218.50	370'008.05
20000.02	Kreditoren manuell	-9'854.65	27'736.95	17'968.30	-86.00
20000.10	Kreditor MwSt		43'331.46	43'331.46	
20000.90	Debitoren Vorauszahlungen	694.00	280.45		974.45
20001.01	Kreditor Sozialversicherung	6'916.90	94'743.40	99'146.25	2'514.05
20001.02	Kreditor Personalversicherung		79'437.50	79'437.50	
20001.03	Kreditor Familienausgleichskasse	809.20	20'756.20	21'258.85	306.55
20001.04	Kreditor Unfall-/Krankentaggeldversicherung		15'860.95	15'860.95	
2002	Steuern		-991.63	-991.63	
20022.20	MWST-Umsatzsteuer Abwasser		-564.52	-564.52	
20022.30	MWST-Umsatzsteuer Abfall		-427.11	-427.11	
2005	Interne Kontokorrente		787'392.15	787'392.15	
20053.01	Durchlaufkonto Lohn		787'392.15	787'392.15	
2006	Depotgelder und Kautionen	23'631.55	177.70	1'090.00	22'719.25
20060.04	Grabfonds Zeier	2'712.10	3.40	150.00	2'565.50
20060.06	Grabfonds Kägi-Pasin Frieda	2'078.35	2.60	150.00	1'930.95
20060.07	Grabfonds Schürch Peter	3'843.40	4.80	150.00	3'698.20
20060.08	Grabfonds Gröber Heinrich/Gasser Hildi	3'841.85	4.80	150.00	3'696.65
20060.09	Grabfonds Gnägi-Méroz Bethli	5'294.10	6.60	240.00	5'060.70
20060.10	Grabfonds Hofmann Bertha	4'411.75	5.50	200.00	4'217.25
20060.21	Schlüsseldepots Schule	1'450.00	150.00	50.00	1'550.00
201	Kurzfristige Finanzverbindlichkeiten	300'000.00	3'800'000.00	2'500'000.00	1'600'000.00
2014	Kurzfrist.Anteil langfrist.Verbindlichkeiten	300'000.00	3'800'000.00	2'500'000.00	1'600'000.00
20144.01	Kurzfristiger Anteil von langfrist. Darlehen (Amortisation)	300'000.00			300'000.00
20144.02	Kurzfristiges Darlehen PostFinance		2'600'000.00	1'300'000.00	1'300'000.00
20144.03	Kurzfristiges Darlehen BEKB		1'200'000.00	1'200'000.00	

Bilanz

		1.1.2025	Zuwachs	Abgang	31.12.2025
204	Passive Rechnungsabgrenzungen	39'037.80	59'198.45	-60'354.20	158'590.45
2041	Sach- und übriger Betriebsaufwand	15'368.50	19'564.60	15'368.50	19'564.60
20410.01	Passive Rechnungsabgrenzung, Sach-u. übriger Betriebsaufwand	15'368.50	19'564.60	15'368.50	19'564.60
2043	Transfers der Erfolgsrechnung	7'383.20	10'804.00	7'383.20	10'804.00
20430.01	Passive Rechnungsabgrenzung, Transfers der Erfolgsrechnung	7'383.20	10'804.00	7'383.20	10'804.00
2044	Finanzaufwand / Finanzertrag	13'190.25	12'603.70	13'190.25	12'603.70
2044001	Passive Rechnungsabgrenzung, Finanzaufwand-(ertrag)	13'190.25	12'603.70	13'190.25	12'603.70
2045	Übriger betrieblicher Ertrag	3'095.85	16'226.15	3'703.85	15'618.15
20450.01	Passive Rechnungsabgrenzung, übriger betrieblicher Ertrag	3'095.85	16'226.15	3'703.85	15'618.15
2046	Passive Rechnungsabgr.Investitionsrg.			-100'000.00	100'000.00
20460.01	Passive Rechnungsabgrenzung IR			-100'000.00	100'000.00
205	Kurzfristige Rückstellungen	48'123.95	11'267.85	850.30	58'541.50
2050	Kurzfrist.Rückstellungen a.Mehrleist.d.Personals	48'123.95	11'267.85	850.30	58'541.50
20500.01	Rückstellungen Ferien- u. Überzeitguthaben	48'123.95	11'267.85	850.30	58'541.50
206	Langfristige Finanzverbindlichkeiten	5'000'000.00		2'000'000.00	3'000'000.00
2064	Darlehen, Schuldscheine	5'000'000.00		2'000'000.00	3'000'000.00
20640.02	Schuldscheindarlehen PostFinance, 3 Mio.	300'000.00		300'000.00	
20640.03	Schuldscheindarlehen PostFinance, 1.5 Mio.	1'500'000.00			1'500'000.00
20640.04	Schuldscheindarlehen PostFinance, 1.5 Mio.	1'500'000.00			1'500'000.00
20640.07	Darlehen BEKB 1.2 Mio.	1'200'000.00		1'200'000.00	
20640.08	Schuldscheindarlehen PostFinance, 0.5 Mio.	500'000.00		500'000.00	
208	Langfristige Rückstellungen	671'425.00		109'410.00	562'015.00
2089	Übr.langfr.Rückstellungen der ER	671'425.00		109'410.00	562'015.00
20890.01	Langfristige Rückstellungen für Steuerteilungen	671'425.00		109'410.00	562'015.00

Bilanz

		1.1.2025	Zuwachs	Abgang	31.12.2025
209	Verbindlichk.ggü.SF u.Fonds im FK	16'557.10	4'742.88	3'145.65	18'154.33
2092	Verbindlichk.ggü.Legaten u. Stiftungen o.eig. Rechtspersönlichkeit im FK	16'557.10	4'742.88	3'145.65	18'154.33
20920.01	Schülerkasse Primarschule	16'557.10	4'742.88	3'145.65	18'154.33
29	Eigenkapital	11'185'515.02	497'803.48	1'202'993.45	10'480'325.05
290	Verpfl.(+),Vorschüsse(-)ggü.Spezialfin.	506'353.51		13'293.90	493'059.61
2900	Spezialfinanzierungen im EK	506'353.51		13'293.90	493'059.61
29002.01	Abwasser Rechnungsausgleich	247'059.04		2'585.11	244'473.93
29003.01	Abfallentsorgung Rechnungsausgleich	169'144.27		7'578.84	161'565.43
29005.01	Tourismus, Rechnungsausgleich	90'150.20		3'129.95	87'020.25
293	Vorfinanzierungen	2'229'114.62	91'896.00	20'055.00	2'300'955.62
2930	Vorfinanzierungen	2'229'114.62	91'896.00	20'055.00	2'300'955.62
29302.01	Abwasser Werterhalt	2'229'114.62	91'896.00	20'055.00	2'300'955.62
294	Reserven	548'832.51			548'832.51
2940	Finanzpolitische Reserven	548'832.51			548'832.51
29400.01	Zusätzliche Abschreibungen	548'832.51			548'832.51
299	Bilanzüberschuss /-fehlbetrag	7'901'214.38	405'907.48	1'169'644.55	7'137'477.31
2990	Jahresergebnis	405'907.48		1'169'644.55	-763'737.07
29900.01	Jahresergebnis	405'907.48		1'169'644.55	-763'737.07
2999	Kumulierte Ergebnisse der Vorjahre	7'495'306.90	405'907.48		7'901'214.38
29990.01	Eigenkapital	7'495'306.90	405'907.48		7'901'214.38

Erfolgsrechnung

		Rechnung 2025		Budget 2025		Rechnung 2024	
		Aufwand	Ertrag	Aufwand	Ertrag	Aufwand	Ertrag
	ERFOLGSRECHNUNG	7'293'327.53	7'293'327.53	7'854'840.00	7'854'840.00	7'619'869.25	7'619'869.25
0	Allgemeine Verwaltung	620'353.97	61'665.35	630'810.00	59'000.00	675'449.61	61'010.55
	Nettoaufwand		558'688.62		571'810.00		614'439.06
01	Legislative und Exekutive	107'170.25		121'350.00		173'591.72	
	Nettoaufwand		107'170.25		121'350.00		173'591.72
011	Legislative	21'068.80		25'550.00		21'842.20	
	Nettoaufwand		21'068.80		25'550.00		21'842.20
0110	Legislative	21'068.80		25'550.00		21'842.20	
3000.01	Löhne, Tag- und Sitzungsgelder an Behörden u. Kommissionen	2'640.00		3'000.00		3'240.00	
3010.01	Löhne des Verwaltungs- und Betriebspersonals	1'379.90					
3050.01	AG-Beiträge AHV, IV, EO, ALV, Verwaltungskosten	125.35		100.00		101.25	
3053.01	AG-Beiträge an Unfallversicherungen	4.65					
3054.01	AG-Beiträge an Familienausgleichskasse	22.90		50.00		12.75	
3055.01	AG-Beiträge an Krankentaggeldversicherungen	10.35					
3100.02	Porti	1'587.65		3'600.00		3'626.90	
3102.01	Drucksachen, Publikationen	5'001.55		7'000.00		4'028.85	
3132.01	Honorare externe Berater, Gutachter, Fachexperten etc.	7'348.65		8'000.00		7'760.50	
3170.01	Reisekosten und Spesen			300.00			
3170.02	Verpflegung	2'947.80		3'500.00		3'071.95	
012	Exekutive	86'101.45		95'800.00		151'749.52	
	Nettoaufwand		86'101.45		95'800.00		151'749.52
0120	Exekutive	86'101.45		95'800.00		151'749.52	
3000.01	Löhne, Tag- und Sitzungsgelder an Behörden u. Kommissionen	58'000.00		56'000.00		56'750.00	
3050.01	AG-Beiträge AHV, IV, EO, ALV, Verwaltungskosten	4'499.60		5'000.00		5'051.85	
3053.01	AG-Beiträge an Unfallversicherungen	248.60		300.00		248.60	
3054.01	AG-Beiträge an Familienausgleichskasse	868.35		1'000.00		932.70	
3090.02	Aus- und Weiterbildung der Behörden und Kommissionen	180.00		1'000.00			
3113.01	Hardware			1'000.00			
3130.06	Jungbürgerfeier	792.05		1'500.00		1'145.42	
3130.07	Neuzuzügeranlass					1'133.95	
3132.01	Honorare externe Berater, Gutachter, Fachexperten etc.			4'000.00		3'499.00	

Erfolgsrechnung

		Rechnung 2025		Budget 2025		Rechnung 2024	
		Aufwand	Ertrag	Aufwand	Ertrag	Aufwand	Ertrag
3133.01	Informatik-Nutzungsaufwand	2'847.65		4'000.00		4'078.55	
3170.01	Reisekosten und Spesen	2'000.00		2'000.00		2'000.00	
3171.02	Gemeinde-Events (öffentlich)			1'000.00		46'239.05	
3199.02	Gemeinderatskredit	10'715.20		13'000.00		28'670.40	
3199.05	Spenden/Sponsoring	5'950.00		6'000.00		2'000.00	
02	Allgemeine Dienste	513'183.72	61'665.35	509'460.00	59'000.00	501'857.89	61'010.55
	Nettoaufwand		451'518.37		450'460.00		440'847.34
022	Allgemeine Dienste	493'753.27	61'665.35	490'160.00	59'000.00	464'334.54	61'010.55
	Nettoaufwand		432'087.92		431'160.00		403'323.99
0220	Allgemeine Dienste, übrige	493'753.27	61'665.35	490'160.00	59'000.00	464'334.54	61'010.55
3000.01	Löhne, Tag- und Sitzungsgelder an Behörden u. Kommissionen	3'879.40		5'000.00		3'217.00	
3010.01	Löhne des Verwaltungs- und Betriebspersonals	284'641.60		284'000.00		279'069.10	
3040.01	Betreuungszulagen	720.00		660.00		660.00	
3050.01	AG-Beiträge AHV, IV, EO, ALV, Verwaltungskosten	18'648.05		19'000.00		18'318.45	
3052.01	AG-Beiträge an Pensionskassen	23'098.20		24'000.00		22'736.40	
3053.01	AG-Beiträge an Unfallversicherungen	4'083.40		5'000.00		4'054.20	
3054.01	AG-Beiträge an Familienausgleichskasse	4'297.95		5'000.00		4'217.15	
3055.01	AG-Beiträge an Krankentaggeldversicherungen	2'659.00		3'500.00		2'606.60	
3090.01	Aus- und Weiterbildung des Personals	7'560.00		8'500.00		4'920.00	
3099.01	Übriger Personalaufwand	1'867.80		5'000.00		195.00	
3099.05	Abgrenzung Ferien- u. Ueberzeitguthaben	11'267.85				4'483.35	
3100.01	Büroverbrauchsmaterial	3'640.85		4'000.00		4'196.20	
3100.02	Porti	3'256.55		3'500.00		2'754.80	
3101.01	Betriebs-, Verbrauchsmaterial	244.30		500.00		206.50	
3102.01	Drucksachen, Publikationen	182.55		2'500.00		839.05	
3103.01	Fachliteratur, Zeitschriften	698.00		1'000.00		870.00	
3105.02	Getränke Verwaltung + Gemeinderat	940.70		1'000.00		913.60	
3110.01	Mobilier und Geräte	143.00		500.00			
3113.01	Hardware	8'857.40		8'500.00			
3130.02	Betriebskosten	1'204.45		500.00		690.95	
3130.03	Post- und Bankspesen	2'248.57		2'000.00		926.89	
3130.10	Telefon, Internet	3'910.55		3'500.00		7'522.15	
3133.01	Informatik-Nutzungsaufwand	62'974.80		55'000.00		52'403.90	
3134.01	Sachversicherungsprämien	6'953.60		10'000.00		9'833.70	
3144.01	Unterhalt Hochbauten, Gebäude					648.60	
3150.01	Unterhalt Büromöbel und -geräte	550.45		1'000.00		660.75	

Erfolgsrechnung

		Rechnung 2025		Budget 2025		Rechnung 2024	
		Aufwand	Ertrag	Aufwand	Ertrag	Aufwand	Ertrag
3162.01	Raten für operatives Leasing	4'801.75		5'000.00		5'083.55	
3170.01	Reisekosten und Spesen	905.85		1'000.00		800.00	
3611.02	Kantonsbeitrag amtl. Bewertung/Servicegebühren	24'613.65		25'000.00		26'603.65	
3632.01	Beiträge an Gemeinden und Gemeindeverbände	1'618.00		2'000.00		1'618.00	
3635.01	Beiträge an private Unternehmungen	1'315.00		1'500.00		1'315.00	
3636.01	Beiträge an private Unternehmungen ohne Erwerbszweck	1'970.00		2'500.00		1'970.00	
4210.05	Mahngebühren		619.00		500.00		566.00
4250.01	Verkäufe		12.40				10.00
4260.01	Rückerstattungen Dritter		599.00				559.10
4260.02	Rückerstattung Betreuungskosten		600.55				177.00
4309.01	Übriger betrieblicher Ertrag		153.40				29.45
4611.02	Entschädigung Registerführung Kirchen-/Quellensteuer		1'049.00		500.00		1'085.00
4612.01	Entschädigungen von Gemeinden und Gemeindeverbände		132.00				84.00
4612.90	Int. Verr. von Dienstleistungen Gemeindewerke		20'000.00		20'000.00		20'000.00
4612.91	Int. Verr. von Material- u. Warenbezüge Gemeindewerke		2'500.00		2'500.00		2'500.00
4900.01	Interne Verrechnungen von Material- und Warenbezügen		1'000.00		1'000.00		1'000.00
4910.01	Interne Verrechnungen von Dienstleistungen		35'000.00		34'500.00		35'000.00
029	Verwaltungsliegenschaften	19'430.45		19'300.00		37'523.35	
	Nettoaufwand		19'430.45		19'300.00		37'523.35
0290	Verwaltungsliegenschaften	19'430.45		19'300.00		37'523.35	
3010.05	Löhne Reinigungspersonal	4'393.05		6'000.00		4'389.90	
3040.01	Betreuungszulagen	227.40		300.00		214.20	
3050.01	AG-Beiträge AHV, IV, EO, ALV, Verwaltungskosten	284.50		400.00		284.20	
3053.01	AG-Beiträge an Unfallversicherungen	20.70		50.00		20.10	
3054.01	AG-Beiträge an Familienausgleichskasse	65.80		100.00		65.85	
3055.01	AG-Beiträge an Krankentaggeldversicherungen	26.25		50.00		41.20	
3101.02	Reinigungs- und Verbrauchsmaterial	55.00		500.00		66.00	
3110.01	Mobiliar und Geräte					19'757.55	
3120.01	Ver- und Entsorgung Liegenschaften Verwaltungsvermögen	4'335.75		4'500.00		3'774.65	
3134.01	Sachversicherungsprämien	659.95		500.00		959.20	
3144.01	Unterhalt Hochbauten, Gebäude	2'892.85		3'000.00		2'347.25	
3151.01	Unterhalt Apparate, Maschinen, Geräte, Fahrzeuge, Werkzeuge	4'080.20		1'500.00		3'215.25	
3300.60	Planmässige Abschreibungen Mobilien VV	2'389.00		2'400.00		2'388.00	
1	Öffentliche Ordnung und Sicherheit, Verteidigung	236'259.70	206'341.01	187'750.00	127'800.00	165'393.30	118'968.85
	Nettoaufwand		29'918.69		59'950.00		46'424.45

Erfolgsrechnung

		Rechnung 2025		Budget 2025		Rechnung 2024	
		Aufwand	Ertrag	Aufwand	Ertrag	Aufwand	Ertrag
11	Öffentliche Sicherheit	32'837.15	19'093.44	36'600.00	24'000.00	19'531.20	21'831.87
	Nettoaufwand		13'743.71		12'600.00		
	Nettoertrag					2'300.67	
111	Polizei	32'837.15	19'093.44	36'600.00	24'000.00	19'531.20	21'831.87
	Nettoaufwand		13'743.71		12'600.00		
	Nettoertrag					2'300.67	
1110	Polizei	32'837.15	19'093.44	36'600.00	24'000.00	19'531.20	21'831.87
3101.10	Strassensignale, Gebäudenummern	12'238.20		10'500.00		9'017.25	
3111.01	Anschaffungen u. Ersatz Maschinen, Geräte, Fahrzeuge	5'750.15		3'000.00			
3119.01	Übrige nicht aktivierbare Anlagen			500.00			
3130.01	Dienstleistungen Dritter	5'017.20		12'500.00		799.95	
3631.02	Pauschalierung der Interventionskosten	1'535.60		1'600.00		1'412.00	
3631.03	Solidaritätsbeitrag Fahrende	2'796.00		3'000.00		2'802.00	
3900.01	Interne Verrechnung von Material- und Warenbezüge	500.00		500.00		500.00	
3910.01	Interne Verrechnung von Dienstleistungen	5'000.00		5'000.00		5'000.00	
4240.10	Parkgebühren		12'081.39		11'000.00		11'584.32
4260.01	Rückerstattungen Dritter						200.00
4270.01	Bussen		3'012.05		3'000.00		47.55
4612.91	Int. Verr. von Material- u. Warenbezüge Gemeindewerke		4'000.00		10'000.00		10'000.00
14	Allgemeines Rechtswesen	52'162.50	55'526.32	39'500.00	25'000.00	43'642.40	26'595.53
	Nettoaufwand				14'500.00		17'046.87
	Nettoertrag	3'363.82					
140	Allgemeines Rechtswesen	52'162.50	55'526.32	39'500.00	25'000.00	43'642.40	26'595.53
	Nettoaufwand				14'500.00		17'046.87
	Nettoertrag	3'363.82					
1400	Allgemeines Rechtswesen	52'162.50	55'526.32	39'500.00	25'000.00	43'642.40	26'595.53
3130.12	Gebühren Fremdenpolizei	3'326.10		4'500.00		5'413.20	
3130.13	Gebühren Einwohnerkontrolle	2'982.00		1'000.00		1'266.00	
3130.14	Baubewilligungsgebühren	24'028.75		15'000.00		20'697.95	
3132.01	Honorare externe Berater, Gutachter, Fachexperten etc.	19'580.65		19'000.00		16'265.25	
3320.90	Planmässige Abschreibungen übrige immaterielle Anlagen	2'245.00					
4210.01	Gebühren für Amtshandlungen		15'434.17		5'000.00		11'897.18
4210.02	Gemeindebaugebühren		40'092.15		20'000.00		14'698.35
15	Feuerwehr	128'320.45	131'721.25	76'050.00	78'500.00	66'835.85	70'241.45

Erfolgsrechnung

		Rechnung 2025		Budget 2025		Rechnung 2024	
		Aufwand	Ertrag	Aufwand	Ertrag	Aufwand	Ertrag
	Nettoertrag	3'400.80		2'450.00		3'405.60	
150	Feuerwehr	128'320.45	131'721.25	76'050.00	78'500.00	66'835.85	70'241.45
	Nettoertrag	3'400.80		2'450.00		3'405.60	
1500	Feuerwehr	128'320.45	131'721.25	76'050.00	78'500.00	66'835.85	70'241.45
3134.01	Sachversicherungsprämien			50.00			
3181.01	Forderungsverluste Allgemeiner Haushalt	896.45		1'000.00		659.35	
3632.01	Beiträge an Gemeinden und Gemeindeverbände	127'424.00		75'000.00		66'176.50	
4200.01	Ersatzabgaben		128'320.45		75'000.00		66'835.85
4612.01	Entschädigungen von Gemeinden und Gemeindeverbände		3'400.80		3'500.00		3'405.60
16	Verteidigung	22'939.60		35'600.00	300.00	35'383.85	300.00
	Nettoaufwand		22'939.60		35'300.00		35'083.85
161	Militärische Verteidigung			500.00		500.00	
	Nettoaufwand				500.00		500.00
1610	Militärische Verteidigung			500.00		500.00	
3130.01	Dienstleistungen Dritter			500.00		500.00	
162	Zivile Verteidigung	22'939.60		35'100.00	300.00	34'883.85	300.00
	Nettoaufwand		22'939.60		34'800.00		34'583.85
1620	Zivilschutz	22'939.60		35'100.00	300.00	34'883.85	300.00
3151.01	Unterhalt Apparate, Maschinen, Geräte, Fahrzeuge, Werkzeuge	268.10					
3300.40	Planmässige Abschreibungen Hochbauten VV	3'592.00		3'600.00		3'592.00	
3611.01	Entschädigungen an Kantone und Konkordate	291.85		500.00		291.85	
3632.01	Beiträge an Gemeinden und Gemeindeverbände	17'787.65		30'000.00		30'000.00	
3910.01	Interne Verrechnung von Dienstleistungen	1'000.00		1'000.00		1'000.00	
4631.01	Beiträge Kanton				300.00		300.00
2	Bildung	3'010'912.53	1'098'866.79	3'134'850.00	1'002'560.00	3'070'892.80	1'093'371.38
	Nettoaufwand		1'912'045.74		2'132'290.00		1'977'521.42
21	Obligatorische Schule	3'003'546.13	1'096'368.24	3'127'250.00	1'000'060.00	3'065'192.15	1'091'515.33
	Nettoaufwand		1'907'177.89		2'127'190.00		1'973'676.82
211	Eingangsstufe	195'698.45	124'653.30	186'000.00	117'000.00	205'460.25	126'880.70

Erfolgsrechnung

		Rechnung 2025		Budget 2025		Rechnung 2024	
		Aufwand	Ertrag	Aufwand	Ertrag	Aufwand	Ertrag
Nettoaufwand			71'045.15		69'000.00		78'579.55
2110	Kindergarten	195'698.45	124'653.30	186'000.00	117'000.00	205'460.25	126'880.70
3104.01	Schulmaterial/Lehrmittel	10'758.05		11'900.00		8'891.95	
3119.01	Übrige nicht aktivierbare Anlagen			500.00			
3159.01	Unterhalt übrige mobile Anlagen			1'000.00		46.00	
3171.01	Exkursionen, Schulreisen und Lager	465.70		1'200.00		494.75	
3199.01	übriger Betriebsaufwand			400.00			
3611.05	Lohnanteil Lehrerbesoldung	184'474.70		171'000.00		196'027.55	
4611.05	Schülerbeiträge vom Kanton		60'011.70		55'000.00		63'365.05
4612.01	Entschädigungen von Gemeinden und Gemeindeverbände		60'900.35		57'000.00		60'371.40
4612.02	Schulkostenanteil Gemeinde Mörigen		3'741.25		5'000.00		3'144.25
212	Primarstufe	907'475.38	546'943.08	930'000.00	519'760.00	950'309.75	540'535.70
Nettoaufwand			360'532.30		410'240.00		409'774.05
2120	Primarstufe	907'475.38	546'943.08	930'000.00	519'760.00	950'309.75	540'535.70
3090.01	Aus- und Weiterbildung des Personals	6'350.25		11'000.00		3'777.55	
3099.01	Übriger Personalaufwand	2'387.10		7'000.00			
3099.02	Geschenke/Jubiläum	354.80		400.00		223.50	
3100.02	Porti	188.00		500.00		395.80	
3102.01	Drucksachen, Publikationen			1'500.00			
3104.01	Schulmaterial/Lehrmittel	38'812.70		55'000.00		49'790.85	
3104.10	BG, Material Handarbeiten und Werken	10'614.70		11'000.00		8'364.55	
3105.01	Lebensmittel	4'021.05		5'000.00		2'938.95	
3110.01	Möbiliar und Geräte	3'106.80		4'500.00		16'828.75	
3110.02	Musikmaterial	1'583.10		3'400.00		710.80	
3110.03	Turnmaterial	10'219.95		13'000.00		11'444.65	
3113.01	Hardware			500.00			
3130.03	Post- und Bankspesen	100.00				100.00	
3130.09	Dienstleistungen Projekt WIN 3	300.00		600.00		300.00	
3130.10	Telefon, Internet	3'914.30		4'000.00		3'816.05	
3132.01	Honorare externe Berater, Gutachter, Fachexperten etc.	437.00		1'500.00		621.00	
3133.01	Informatik-Nutzungsaufwand	34'782.95		30'000.00		27'888.30	
3134.01	Sachversicherungsprämien	1'837.80		2'000.00		1'837.80	
3150.01	Unterhalt Büromöbel und -geräte	1'390.40		3'000.00		2'377.25	
3153.01	Informatik-Unterhalt (Hardware)	1'345.80		4'000.00		1'324.50	
3162.01	Raten für operatives Leasing	9'488.60		12'000.00		9'490.10	
3162.02	Leasing EDV-Geräte Schule	26'240.40		25'000.00		56'998.60	
3171.01	Exkursionen, Schulreisen und Lager	6'154.90		15'000.00		27'495.98	

Erfolgsrechnung

		Rechnung 2025		Budget 2025		Rechnung 2024	
		Aufwand	Ertrag	Aufwand	Ertrag	Aufwand	Ertrag
3181.01	Forderungsverluste Allgemeiner Haushalt					220.00	
3199.10	Sachaufwand aus Schülerkasse (BK)	3'145.65		5'000.00		1'953.45	
3300.60	Planmässige Abschreibungen Mobilien VV	14'653.00		14'600.00		14'653.20	
3502.01	Einlage in Schülerkasse	4'742.88				2'182.82	
3611.05	Lohnanteil Lehrerbesoldung	720'803.25		700'000.00		704'075.30	
3900.01	Interne Verrechnung von Material- und Warenbezüge	500.00		500.00		500.00	
4260.01	Rückerstattungen Dritter		4'860.00				1'006.88
4260.05	Rückerstattungen Elternbeiträge Lager		1'188.00		1'760.00		9'680.00
4309.10	Ertrag für Schülerkasse		4'742.88				2'182.82
4502.01	Entnahmen aus Schülerkasse		3'145.65		5'000.00		1'953.45
4611.05	Schülerbeiträge vom Kanton		225'397.25		215'000.00		222'824.80
4612.01	Entschädigungen von Gemeinden und Gemeindeverbände		248'691.75		226'000.00		227'857.35
4612.02	Schulkostenanteil Gemeinde Mörigen		58'917.55		72'000.00		75'030.40
213	Oberstufe	768'014.30	233'636.11	771'500.00	168'500.00	789'512.60	239'380.28
	Nettoaufwand		534'378.19		603'000.00		550'132.32
2130	Sekundarstufe I	768'014.30	233'636.11	771'500.00	168'500.00	789'512.60	239'380.28
3611.05	Lohnanteil Lehrerbesoldung	399'840.00		400'000.00		416'146.40	
3612.03	Schulkosten externe Schulen	62'009.30		65'000.00		59'520.35	
3632.01	Beiträge an Gemeinden und Gemeindeverbände	306'165.00		306'500.00		313'845.85	
4260.11	Rückerstattung OSZ Vorjahr		116'496.11				115'987.53
4611.05	Schülerbeiträge vom Kanton		117'140.00		168'500.00		123'392.75
214	Musikschulen	36'474.55		52'000.00		27'134.45	
	Nettoaufwand		36'474.55		52'000.00		27'134.45
2140	Musikschule	36'474.55		52'000.00		27'134.45	
3612.02	Entschädigung an öffentl. Musikschulen	34'159.55		50'000.00		25'696.95	
3636.02	Beitrag Musikschule Sutz-Lattrigen	2'315.00		2'000.00		1'437.50	
217	Schulliegenschaften	826'160.40	17'362.80	873'250.00	14'100.00	820'288.15	23'649.50
	Nettoaufwand		808'797.60		859'150.00		796'638.65
2170	Schulliegenschaften	826'160.40	17'362.80	873'250.00	14'100.00	820'288.15	23'649.50
3010.01	Löhne des Verwaltungs- und Betriebspersonals	114'813.50		110'000.00		110'793.75	
3010.05	Löhne Reinigungspersonal	47'102.65		47'000.00		47'622.10	
3040.01	Betreuungszulagen	325.80		300.00		308.40	
3050.01	AG-Beiträge AHV, IV, EO, ALV, Verwaltungskosten	10'037.65		9'500.00		10'093.70	
3052.01	AG-Beiträge an Pensionskassen	11'533.20		11'500.00		10'985.40	

Erfolgsrechnung

		Rechnung 2025		Budget 2025		Rechnung 2024	
		Aufwand	Ertrag	Aufwand	Ertrag	Aufwand	Ertrag
3053.01	AG-Beiträge an Unfallversicherungen	2'222.20		3'000.00		2'229.05	
3054.01	AG-Beiträge an Familienausgleichskasse	2'325.85		2'500.00		2'338.50	
3055.01	AG-Beiträge an Krankentaggeldversicherungen	1'491.25		2'000.00		1'456.25	
3090.01	Aus- und Weiterbildung des Personals	215.00		1'000.00		515.00	
3090.05	Aus- und Weiterbildung Lernende	5'587.35		5'500.00		2'465.00	
3099.05	Abgrenzung Ferien- u. Ueberzeitguthaben	-573.95				3'161.90	
3101.02	Reinigungs- und Verbrauchsmaterial	9'712.45		10'000.00		10'564.20	
3102.01	Drucksachen, Publikationen			500.00		78.90	
3105.01	Lebensmittel	-556.65		500.00		528.95	
3106.01	Medizinisches Material	291.15		300.00		585.90	
3110.01	Mobiliar und Geräte	460.65		500.00			
3110.04	Kücheninventar	907.55		1'000.00		365.20	
3111.01	Anschaffungen u. Ersatz Maschinen, Geräte, Fahrzeuge	20'354.45		20'800.00		6'665.15	
3112.01	Dienstkleider	920.65		1'000.00		573.00	
3113.01	Hardware			5'000.00			
3120.01	Ver- und Entsorgung Liegenschaften Verwaltungsvermögen	37'636.45		50'000.00		39'812.60	
3130.10	Telefon, Internet	629.65		1'000.00		681.75	
3134.01	Sachversicherungsprämien	14'743.25		15'000.00		15'071.25	
3140.02	Unterhalt Spielplätze und Umgebung	7'686.90		8'000.00		6'049.40	
3140.03	Unterhalt Rasenplatz	6'159.35		6'500.00		6'362.65	
3144.02	Unterhalt altes Schulhaus	4'437.85		5'500.00		2'953.50	
3144.03	Unterhalt Neubau Primarschule + KIGA	54'550.95		61'500.00		50'866.65	
3144.04	Unterhalt Mehrzweckhalle inkl. Keller	5'324.05		5'000.00		19'857.65	
3150.01	Unterhalt Büromöbel und -geräte	1'559.65		1'500.00		1'167.30	
3151.01	Unterhalt Apparate, Maschinen, Geräte, Fahrzeuge, Werkzeuge	3'395.30		3'500.00		3'207.75	
3161.01	Mieten, Benützungskosten Geräte	43.25		500.00		43.25	
3170.01	Reisekosten und Spesen	126.00		200.00		187.60	
3300.40	Planmässige Abschreibungen Hochbauten VV	440'387.00		456'800.00		440'387.00	
3300.60	Planmässige Abschreibungen Mobilien VV	16'310.00		20'350.00		16'309.45	
3900.01	Interne Verrechnung von Material- und Warenbezüge	1'000.00		1'000.00		1'000.00	
3910.01	Interne Verrechnung von Dienstleistungen	5'000.00		5'000.00		5'000.00	
4240.01	Benützungsgebühren und Dienstleistungen		4'360.00		2'500.00		2'950.00
4260.01	Rückerstattungen Dritter		1'402.80				9'099.50
4900.01	Interne Verrechnungen von Material- und Warenbezügen		400.00		400.00		400.00
4910.01	Interne Verrechnungen von Dienstleistungen		5'000.00		5'000.00		5'000.00
4930.01	Interne Verrechnung von Betriebs- und Verwaltungskosten		6'200.00		6'200.00		6'200.00
218	Tagesbetreuung	144'173.35	135'445.55	151'400.00	138'000.00	140'983.70	121'720.40
	Nettoaufwand		8'727.80		13'400.00		19'263.30

Erfolgsrechnung

		Rechnung 2025		Budget 2025		Rechnung 2024	
		Aufwand	Ertrag	Aufwand	Ertrag	Aufwand	Ertrag
2180	Tagesbetreuung	144'173.35	135'445.55	151'400.00	138'000.00	140'983.70	121'720.40
3000.01	Löhne, Tag- und Sitzungsgelder an Behörden u. Kommissionen	1'600.00		2'000.00		1'800.00	
3010.02	Löhne TagesschulmitarbeiterInnen	96'705.85		96'000.00		91'494.85	
3040.01	Betreuungszulagen	2'045.40		2'100.00		1'899.10	
3050.01	AG-Beiträge AHV, IV, EO, ALV, Verwaltungskosten	6'441.15		6'000.00		6'095.80	
3052.01	AG-Beiträge an Pensionskassen	2'360.55		2'000.00		1'981.20	
3053.01	AG-Beiträge an Unfallversicherungen	1'166.20		1'100.00		1'107.85	
3054.01	AG-Beiträge an Familienausgleichskasse	1'467.00		1'500.00		1'383.90	
3055.01	AG-Beiträge an Krankentaggeldversicherungen	916.90		1'000.00		849.85	
3090.01	Aus- und Weiterbildung des Personals	140.00		2'000.00		2'279.20	
3101.01	Betriebs-, Verbrauchsmaterial	910.35		2'500.00		1'430.20	
3102.01	Drucksachen, Publikationen			500.00			
3105.10	Lebensmittel Tagesschule	11'638.80		15'000.00		11'871.65	
3110.01	Mobiliar und Geräte	661.15		1'500.00		675.10	
3130.03	Post- und Bankspesen	120.00		200.00		115.00	
3170.01	Reisekosten und Spesen	800.00		800.00		800.00	
3910.01	Interne Verrechnung von Dienstleistungen	11'000.00		11'000.00		11'000.00	
3930.01	Interne Verrechnung von Betriebs- und Verwaltungskosten	6'200.00		6'200.00		6'200.00	
4230.10	Elternbeiträge Tagesschule		63'874.65		60'000.00		59'146.15
4260.01	Rückerstattungen Dritter						218.00
4260.10	Elternbeiträge Mahlzeiten		35'975.00		37'500.00		36'279.00
4631.01	Beiträge Kanton		30'439.00		30'000.00		11'051.00
4632.01	Beiträge von Gemeinden und Gemeindeverbände		5'156.90		10'500.00		15'026.25
219	Obligatorische Schule	125'549.70	38'327.40	163'100.00	42'700.00	131'503.25	39'348.75
	Nettoaufwand		87'222.30		120'400.00		92'154.50
2190	Schulleitung und Schulverwaltung	20'200.00	6'851.45	20'600.00	6'700.00	20'200.00	6'576.75
3170.01	Reisekosten und Spesen	200.00		600.00		200.00	
3910.01	Interne Verrechnung von Dienstleistungen	20'000.00		20'000.00		20'000.00	
4612.02	Schulkostenanteil Gemeinde Mörigen		6'851.45		6'700.00		6'576.75
2192	Schulbibliothek	1'910.45	1'347.00	3'500.00	2'500.00	1'472.50	1'880.40
3103.01	Fachliteratur, Zeitschriften	1'910.45		3'500.00		1'472.50	
4612.02	Schulkostenanteil Gemeinde Mörigen		648.00		1'100.00		479.40
4636.01	Spenden		699.00		1'400.00		1'401.00
2193	Schulveranstaltungen	3'249.85	1'102.30	9'500.00	3'000.00		

Erfolgsrechnung

		Rechnung 2025		Budget 2025		Rechnung 2024	
		Aufwand	Ertrag	Aufwand	Ertrag	Aufwand	Ertrag
3171.10	Themenwoche/Kulturanlass	2'072.70		4'500.00			
3171.11	Elternanlässe	1'177.15		5'000.00			
4612.02	Schulkostenanteil Gemeinde Mörigen		1'102.30		3'000.00		
2195	Schülertransporte	75'069.35	22'420.35	99'500.00	23'500.00	83'657.70	24'356.00
3170.10	Schülertransporte Kindergarten und Primarstufe	66'101.35		72'500.00		74'807.70	
3170.20	Schülertransporte Oberstufe 1	8'968.00		27'000.00		8'850.00	
4612.02	Schulkostenanteil Gemeinde Mörigen		22'420.35		23'500.00		24'356.00
2197	Schulsozialdienst	25'120.05	6'606.30	30'000.00	7'000.00	26'173.05	6'535.60
3632.04	Beitrag an Regionale Schulsozialarbeit	25'120.05		30'000.00		26'173.05	
4612.01	Entschädigungen von Gemeinden und Gemeindeverbände		6'606.30		7'000.00		6'535.60
29	Übriges Bildungswesen	7'366.40	2'498.55	7'600.00	2'500.00	5'700.65	1'856.05
	Nettoaufwand		4'867.85		5'100.00		3'844.60
291	Verwaltung	7'366.40	2'498.55	7'600.00	2'500.00	5'700.65	1'856.05
	Nettoaufwand		4'867.85		5'100.00		3'844.60
2910	Verwaltung	7'366.40	2'498.55	7'600.00	2'500.00	5'700.65	1'856.05
3000.01	Löhne, Tag- und Sitzungsgelder an Behörden u. Kommissionen	4'043.60		4'500.00		2'494.05	
3050.01	AG-Beiträge AHV, IV, EO, ALV, Verwaltungskosten	235.25		500.00		184.95	
3054.01	AG-Beiträge an Familienausgleichskasse	27.75		100.00		21.65	
3099.02	Geschenke/Jubiläum	59.80					
3910.01	Interne Verrechnung von Dienstleistungen	3'000.00		2'500.00		3'000.00	
4612.02	Schulkostenanteil Gemeinde Mörigen		2'498.55		2'500.00		1'856.05
3	Kultur, Sport und Freizeit, Kirche	78'087.25	7'820.70	98'300.00	10'000.00	79'096.33	9'000.80
	Nettoaufwand		70'266.55		88'300.00		70'095.53
32	Kultur, übrige	33'190.15		46'250.00		35'052.00	
	Nettoaufwand		33'190.15		46'250.00		35'052.00
329	Kultur	33'190.15		46'250.00		35'052.00	
	Nettoaufwand		33'190.15		46'250.00		35'052.00
3290	Übrige Kultur	33'190.15		46'250.00		35'052.00	
3101.06	Dorfbeflaggung			1'000.00		1'722.55	
3130.04	Bundesfeier			200.00			

Erfolgsrechnung

		Rechnung 2025		Budget 2025		Rechnung 2024	
		Aufwand	Ertrag	Aufwand	Ertrag	Aufwand	Ertrag
3130.15	Dorffest			10'000.00			
3612.05	Kulturbeitrag Stadt Biel	28'768.00		29'500.00		28'768.00	
3632.01	Beiträge an Gemeinden und Gemeindeverbände	243.15		300.00		243.15	
3635.01	Beiträge an private Unternehmungen	4'179.00		5'250.00		4'318.30	
33	Medien	16'086.00	7'820.70	21'000.00	10'000.00	20'038.98	9'000.80
	Nettoaufwand		8'265.30		11'000.00		11'038.18
332	Massenmedien	16'086.00	7'820.70	21'000.00	10'000.00	20'038.98	9'000.80
	Nettoaufwand		8'265.30		11'000.00		11'038.18
3320	Massenmedien	16'086.00	6'017.70	21'000.00	9'000.00	20'038.98	9'000.80
3102.05	Zustellung Amtsanzeiger	6'056.50		6'500.00		5'838.18	
3102.10	Dorfzeitung	10'029.50		14'500.00		14'200.80	
4636.02	Rückerstattung Vereine f. Dorfzeitung		6'017.70		9'000.00		9'000.80
3321	Antennen- und Kabelanlagen [Gemeindeb]		1'803.00		1'000.00		
4120.01	Konzessionen		1'803.00		1'000.00		
34	Sport und Freizeit	28'811.10		31'050.00		24'005.35	
	Nettoaufwand		28'811.10		31'050.00		24'005.35
341	Sport	4'603.70		4'750.00		5'057.35	
	Nettoaufwand		4'603.70		4'750.00		5'057.35
3410	Sport	4'603.70		4'750.00		5'057.35	
3300.90	Planmässige Abschreibungen übrige Sachanlagen	2'177.00		2'150.00		2'177.00	
3632.01	Beiträge an Gemeinden und Gemeindeverbände	2'426.70		2'600.00		2'880.35	
342	Freizeit	24'207.40		26'300.00		18'948.00	
	Nettoaufwand		24'207.40		26'300.00		18'948.00
3420	Freizeit	19'207.40		21'300.00		13'948.00	
3300.90	Planmässige Abschreibungen übrige Sachanlagen	1'765.00		1'800.00		1'764.00	
3612.04	Ferienpass Stadt Biel	2'160.00		2'500.00		1'900.00	
3636.01	Beiträge an private Unternehmungen ohne Erwerbszweck	282.40		2'000.00		284.00	
3636.03	Beiträge an Vereine	15'000.00		15'000.00		10'000.00	
3421	Badeplätze	5'000.00		5'000.00		5'000.00	
3632.08	Zuschuss aus Steuergelder an SF Tourismus	5'000.00		5'000.00		5'000.00	

Erfolgsrechnung

		Rechnung 2025		Budget 2025		Rechnung 2024	
		Aufwand	Ertrag	Aufwand	Ertrag	Aufwand	Ertrag
4	Gesundheit	1'755.00		4'900.00		3'146.00	
	Nettoaufwand		1'755.00		4'900.00		3'146.00
42	Ambulante Krankenpflege	100.00		100.00		100.00	
	Nettoaufwand		100.00		100.00		100.00
421	Ambulante Krankenpflege	100.00		100.00		100.00	
	Nettoaufwand		100.00		100.00		100.00
4210	Ambulante Krankenpflege	100.00		100.00		100.00	
3635.02	Beitrag an Spitex Bielersee	100.00		100.00		100.00	
43	Gesundheit	1'655.00		4'800.00		3'046.00	
	Nettoaufwand		1'655.00		4'800.00		3'046.00
433	Schulgesundheitsdienst	1'655.00		4'800.00		3'046.00	
	Nettoaufwand		1'655.00		4'800.00		3'046.00
4330	Schulgesundheitsdienst			900.00			
3102.01	Drucksachen, Publikationen			100.00			
3136.01	Honorare privatärztlicher Tätigkeit			800.00			
4331	Schulzahnpflege	1'655.00		3'900.00		3'046.00	
3100.01	Büroverbrauchsmaterial	65.00					
3100.02	Porti			100.00			
3136.03	Vorbeugungsmassnahmen			800.00		736.00	
3637.01	Beiträge an private Haushalte	1'590.00		3'000.00		2'310.00	
5	Soziale Sicherheit	1'235'192.00	24'876.88	1'414'030.00	83'100.00	1'229'057.20	44'311.68
	Nettoaufwand		1'210'315.12		1'330'930.00		1'184'745.52
53	Alter + Hinterlassene	342'926.50	2'500.00	388'430.00	2'500.00	356'040.25	2'500.00
	Nettoaufwand		340'426.50		385'930.00		353'540.25
531	Alters- und Hinterlassenenversicherung AHV	22'529.70		21'500.00		20'907.55	
	Nettoaufwand		22'529.70		21'500.00		20'907.55
5310	Alters- u.Hinterlassenenversicherung AHV	22'529.70		21'500.00		20'907.55	
3612.06	Beitrag AHV-Zweigstelle Ipsach	22'529.70		21'500.00		20'907.55	

Erfolgsrechnung

		Rechnung 2025		Budget 2025		Rechnung 2024	
		Aufwand	Ertrag	Aufwand	Ertrag	Aufwand	Ertrag
532	Ergänzungsleistungen AHV / IV	310'896.00		355'000.00		328'010.00	
	Nettoaufwand		310'896.00		355'000.00		328'010.00
5320	Ergänzungsleistungen AHV / IV	310'896.00		355'000.00		328'010.00	
3631.01	Beiträge an Kantone und Konkordate	310'896.00		355'000.00		328'010.00	
535	Leistungen an das Alter	9'500.80	2'500.00	11'930.00	2'500.00	7'122.70	2'500.00
	Nettoaufwand		7'000.80		9'430.00		4'622.70
5350	Leistungen an das Alter	9'500.80	2'500.00	11'930.00	2'500.00	7'122.70	2'500.00
3000.01	Löhne, Tag- und Sitzungsgelder an Behörden u. Kommissionen	1'632.00		2'400.00		1'000.00	
3050.01	AG-Beiträge AHV, IV, EO, ALV, Verwaltungskosten	20.65		20.00			
3054.01	AG-Beiträge an Familienausgleichskasse	2.40		10.00			
3170.05	Flyer und Anlässe Seniorenrat	1'243.25		2'200.00		773.70	
3636.04	Seniorenfahrt	6'602.50		7'300.00		5'349.00	
4260.04	Beiträge Seniorenfahrt		2'500.00		2'500.00		2'500.00
54	Familie und Jugend	43'253.45	22'376.88	117'600.00	80'600.00	69'359.80	41'811.68
	Nettoaufwand		20'876.57		37'000.00		27'548.12
541	Familienzulagen	6'608.00		7'100.00		4'863.00	
	Nettoaufwand		6'608.00		7'100.00		4'863.00
5410	Familienzulagen	6'608.00		7'100.00		4'863.00	
3631.01	Beiträge an Kantone und Konkordate	6'608.00		7'100.00		4'863.00	
544	Jugendschutz	8'986.85		10'500.00		12'919.70	
	Nettoaufwand		8'986.85		10'500.00		12'919.70
5440	Jugendschutz allgemein	220.00		500.00		495.00	
3635.01	Beiträge an private Unternehmungen	220.00		500.00		495.00	
5444	Offene Kinder- und Jugendarbeit	8'766.85		10'000.00		12'424.70	
3632.02	Beitrag Kinder- und Jugendarbeit	8'766.85		10'000.00		9'482.95	
3632.09	Beitrag für Mietanteil Jugendraum					2'941.75	
545	Leistungen an Familien	27'658.60	22'376.88	100'000.00	80'600.00	51'577.10	41'811.68
	Nettoaufwand		5'281.72		19'400.00		9'765.42

Erfolgsrechnung

		Rechnung 2025		Budget 2025		Rechnung 2024	
		Aufwand	Ertrag	Aufwand	Ertrag	Aufwand	Ertrag
5450	Leistungen an Familien allgemein	27'658.60	22'376.88	100'000.00	80'600.00	51'577.10	41'811.68
3637.02	Betreuungsgutscheine KiBon	27'658.60		100'000.00		51'577.10	
4210.03	Bearbeitungsgebühren KiBon		250.00		600.00		550.00
4611.03	Anteil Kanton f. Betreuungsgutscheine KiBon		22'126.88		80'000.00		41'261.68
57	Sozialhilfe und Asylwesen	849'012.05		908'000.00		803'657.15	
	Nettoaufwand		849'012.05		908'000.00		803'657.15
579	Sozialhilfe	849'012.05		908'000.00		803'657.15	
	Nettoaufwand		849'012.05		908'000.00		803'657.15
5790	Sozialhilfe	2'600.00					
3199.03	Bestattungskosten für Mittellose	2'600.00					
5796	Regionaler Sozialdienst	30'762.60		37'000.00		16'667.10	
3632.05	Beitrag an Sozialdienst Ipsach	28'555.05		33'000.00		13'811.70	
3632.06	Beitrag Alimentenbevorschussung (an Ipsach)	2'207.55		4'000.00		2'855.40	
5799	Lastenausgleich Sozialhilfe	815'649.45		871'000.00		786'990.05	
3611.01	Entschädigungen an Kantone und Konkordate	815'649.45		871'000.00		786'990.05	
6	Verkehr und Nachrichtenübermittlung	677'927.85	111'963.88	783'050.00	103'600.00	556'639.65	110'305.93
	Nettoaufwand		565'963.97		679'450.00		446'333.72
61	Strassenverkehr	335'761.85	111'963.88	429'550.00	103'600.00	329'369.15	110'305.93
	Nettoaufwand		223'797.97		325'950.00		219'063.22
615	Gemeindestrassen	335'761.85	111'963.88	429'550.00	103'600.00	329'369.15	110'305.93
	Nettoaufwand		223'797.97		325'950.00		219'063.22
6150	Gemeindestrassen	335'761.85	111'963.88	429'550.00	103'600.00	329'369.15	110'305.93
3010.01	Löhne des Verwaltungs- und Betriebspersonals	130'845.95		130'500.00		128'693.40	
3040.01	Betreuungszulagen	636.00					
3050.01	AG-Beiträge AHV, IV, EO, ALV, Verwaltungskosten	8'495.50		8'000.00		7'917.95	
3052.01	AG-Beiträge an Pensionskassen	9'123.60		9'500.00		8'649.35	
3053.01	AG-Beiträge an Unfallversicherungen	1'933.40		2'500.00		1'832.30	
3054.01	AG-Beiträge an Familienausgleichskasse	1'967.75		2'200.00		1'834.15	
3055.01	AG-Beiträge an Krankentaggeldversicherungen	1'224.80		1'500.00		1'151.55	
3090.01	Aus- und Weiterbildung des Personals			1'000.00			

Erfolgsrechnung

		Rechnung 2025		Budget 2025		Rechnung 2024	
		Aufwand	Ertrag	Aufwand	Ertrag	Aufwand	Ertrag
3099.05	Abgrenzung Ferien- u. Ueberzeitguthaben	-276.35				7'303.55	
3101.01	Betriebs-, Verbrauchsmaterial	2'293.20		4'000.00		2'292.85	
3101.04	Treib- und Schmierstoffe	3'945.70		5'000.00		4'612.50	
3102.01	Drucksachen, Publikationen			500.00			
3105.01	Lebensmittel	150.00		250.00		100.00	
3111.01	Anschaffungen u. Ersatz Maschinen, Geräte, Fahrzeuge	12'200.00		4'000.00		1'174.70	
3112.01	Dienstkleider	1'428.80		1'500.00		1'211.40	
3120.01	Ver- und Entsorgung Liegenschaften Verwaltungsvermögen	3'966.35		5'000.00		3'360.50	
3120.02	Strom öffentliche Beleuchtung	10'148.45		12'000.00		11'229.35	
3130.01	Dienstleistungen Dritter			3'000.00		1'000.00	
3130.10	Telefon, Internet	1'258.80		1'500.00		1'258.80	
3134.01	Sachversicherungsprämien	5'456.30		8'000.00		4'856.30	
3137.01	Steuern und Abgaben	4'117.90		4'000.00		4'206.90	
3141.01	Unterhalt Strassen / Verkehrswege	49'534.65		60'000.00		48'252.95	
3141.02	Unterhalt und Reparatur Strassenbeleuchtung	23'007.80		10'000.00		10'834.75	
3141.03	Strassenmarkierungen			20'500.00			
3141.04	Strassenreinigung	9'810.10		13'000.00		9'666.25	
3141.05	Schneeräumung	8'400.00		15'000.00		9'116.40	
3144.01	Unterhalt Hochbauten, Gebäude	922.25		5'000.00			
3151.01	Unterhalt Apparate, Maschinen, Geräte, Fahrzeuge, Werkzeuge	6'078.10		15'000.00		19'460.70	
3159.02	Vandalismus			3'000.00			
3161.01	Mieten, Benützungskosten Geräte	92.00		4'000.00		71.90	
3170.01	Reisekosten und Spesen	301.80		500.00		581.85	
3300.10	Planmässige Abschreibungen Strassen/Verkehrsweg VV	25'434.00		38'500.00		25'433.80	
3300.40	Planmässige Abschreibungen Hochbauten VV			3'350.00			
3300.60	Planmässige Abschreibungen Mobilien VV	12'865.00		24'850.00		12'865.00	
3300.90	Planmässige Abschreibungen übrige Sachanlagen			12'500.00			
3900.01	Interne Verrechnung von Material- und Warenbezüge	400.00		400.00		400.00	
4250.02	Holzverkauf		811.78		600.00		512.93
4260.01	Rückerstattungen Dritter		7'828.05				6'236.70
4612.90	Int. Verr. von Dienstleistungen Gemeindewerke		61'000.00		61'000.00		61'000.00
4612.91	Int. Verr. von Material- u. Warenbezüge Gemeindewerke		4'000.00		4'000.00		4'000.00
4631.01	Beiträge Kanton		4'824.05		4'500.00		5'056.30
4900.01	Interne Verrechnungen von Material- und Warenbezüen		3'500.00		3'500.00		3'500.00
4910.01	Interne Verrechnungen von Dienstleistungen		30'000.00		30'000.00		30'000.00
62	Öffentlicher Verkehr	342'166.00		353'500.00		227'270.50	
	Nettoaufwand		342'166.00		353'500.00		227'270.50

Erfolgsrechnung

		Rechnung 2025		Budget 2025		Rechnung 2024	
		Aufwand	Ertrag	Aufwand	Ertrag	Aufwand	Ertrag
621	Bahninfrastruktur	100'000.00		100'000.00			
	Nettoaufwand		100'000.00		100'000.00		
6210	Bahninfrastruktur	100'000.00		100'000.00			
3635.01	Beiträge an private Unternehmungen	100'000.00		100'000.00			
622	Regionalverkehr	1'364.00		2'500.00		1'323.00	
	Nettoaufwand		1'364.00		2'500.00		1'323.00
6220	Regionalverkehr	1'364.00		2'500.00		1'323.00	
3634.02	Defizitgarantie Nachtbus			1'000.00			
3634.03	Beitrag Regionale Verkehrskonferenz Biel-Seeland	1'364.00		1'500.00		1'323.00	
629	Öffentlicher Verkehr	240'802.00		251'000.00		225'947.50	
	Nettoaufwand		240'802.00		251'000.00		225'947.50
6291	Gemeindeanteil Öffentlicher Verkehr	240'802.00		251'000.00		225'947.50	
3631.01	Beiträge an Kantone und Konkordate	240'802.00		251'000.00		225'947.50	
7	Umweltschutz und Raumordnung	699'661.79	628'552.14	766'510.00	686'910.00	683'699.63	608'555.03
	Nettoaufwand		71'109.65		79'600.00		75'144.60
72	Abwasserentsorgung	498'708.59	498'708.59	555'841.00	555'841.00	483'048.62	483'048.62
720	Abwasserentsorgung	498'708.59	498'708.59	555'841.00	555'841.00	483'048.62	483'048.62
7201	Abwasserentsorgung [Gemeindebetrieb]	498'708.59	498'708.59	555'841.00	555'841.00	483'048.62	483'048.62
3100.20	Porti Abwasser	292.00		300.00		218.25	
3120.20	Ver- und Entsorgung Abwasser	2'866.80		4'000.00		2'876.85	
3130.20	Verwaltungsaufwand	5.74		500.00		605.67	
3132.20	Honorare externe Berater, Gutachter, Fachexperten			1'000.00			
3132.21	Pläne, Nachführungen	11'803.50		11'000.00		10'549.35	
3143.20	Baulicher Unterhalt Kanalisationsnetz und Pumpwerke	70'161.05		110'000.00		68'045.25	
3180.01	Wertberichtigung auf Forderungen (Delkredere)	-246.90					
3181.20	Forderungsverluste Abwasser			1'000.00			
3300.30	Planmässige Abschreibungen übriger Tiefbau	3'428.00		11'046.00		3'428.00	
3300.60	Planmässige Abschreibungen Mobilien VV	16'627.00		16'626.00		16'626.00	
3409.90	Int. Verr. von kalk. Zinsen + Finanzaufwand Gemeindewerke	875.45		950.00		185.20	
3510.10	Einlage in Spezialfinanzierung WE (Wiederbeschaffungswert)	69'976.00		80'919.00		84'696.00	
3510.50	Einlage in Spezialfinanzierung WE (Anschlussgebühren)	21'920.00		10'000.00		7'200.00	

Erfolgsrechnung

		Rechnung 2025		Budget 2025		Rechnung 2024	
		Aufwand	Ertrag	Aufwand	Ertrag	Aufwand	Ertrag
3612.90	Int. Verr. von Dienstleistungen Gemeindewerke	18'000.00		18'000.00		18'000.00	
3612.91	Int. Verr. von Material- u. Warenbezüge Gemeindewerke	1'000.00		1'000.00		1'000.00	
3632.20	Betriebsbeitrag VKA	136'615.95		161'000.00		142'180.05	
3632.21	Betriebsbeitrag Gemeinde Ipsach	2'500.00		2'500.00		2'500.00	
3634.20	Betriebsbeitrag ARA	142'884.00		126'000.00		124'938.00	
4240.20	Verbrauchsgebühren		228'135.10		240'000.00		228'553.85
4240.21	Grundgebühren		197'065.50		200'000.00		196'440.75
4240.22	Regenwassergebühren		23'375.00		24'000.00		23'600.00
4240.50	Kanalisations-Anschlussgebühren		21'919.99		10'000.00		7'200.00
4309.01	Übriger betrieblicher Ertrag		0.09				0.10
4409.90	Int. Verr. von kalk. Zinsen + Finanzaufwand Gemeindewerke		5'572.80		5'550.00		2'696.60
4510.02	Entnahme aus Spezialfinanzierung WE		20'055.00		27'672.00		20'054.00
9011.20	Abschluss SF im EK - Aufwandüberschuss Abwasser		2'585.11		48'619.00		4'503.32
73	Abfall	126'449.55	125'079.15	128'069.00	126'569.00	122'039.56	120'440.11
	Nettoaufwand		1'370.40		1'500.00		1'599.45
730	Abfall	126'449.55	125'079.15	128'069.00	126'569.00	122'039.56	120'440.11
	Nettoaufwand		1'370.40		1'500.00		1'599.45
7300	Tierkörperbeseitigung	2'269.40	899.00	1'500.00		1'779.15	179.70
3632.07	Anteil Tierkörpersammelstelle	2'269.40		1'500.00		1'779.15	
4260.01	Rückerstattungen Dritter		899.00				179.70
7301	Abfall [Gemeindebetrieb]	124'180.15	124'180.15	126'569.00	126'569.00	120'260.41	120'260.41
3100.30	Porti Abfall	681.40		800.00		520.50	
3101.30	Unterhalt Abfallsammelstelle	3'238.65		6'000.00			
3102.30	Drucksachen, Publikationen SF Abfall	2'719.85		3'000.00		2'468.30	
3111.30	Anschaffungen u. Ersatz Maschinen, Geräte, Fahrzeuge SF Abfall			1'500.00			
3130.30	Verwaltungsaufwand	549.00		2'000.00		656.45	
3130.31	Abfuhrkosten Hauskehricht	45'430.60		40'000.00		40'207.10	
3130.32	Abfuhrkosten Grünabfall + Häckseldienst	46'772.50		45'000.00		48'836.90	
3130.33	Abfuhrkosten Altmetall	1'173.50		1'000.00		1'095.95	
3130.34	Abfuhrkosten Glas	3'677.45		4'000.00		3'335.85	
3130.35	Abfuhrkosten Altpapier + Karton	3'494.45		6'000.00		2'804.00	
3130.36	Entsorgungskosten Alt- und Speiseöl	659.20		1'000.00			
3130.37	Entsorgungskosten Chemikalien/Sonderabfall	3'864.55		4'000.00		1'637.25	
3130.38	Entsorgungskosten Plastik					4'759.90	
3181.30	Forderungsverluste Abfall	150.00		500.00		206.52	

Erfolgsrechnung

		Rechnung 2025		Budget 2025		Rechnung 2024	
		Aufwand	Ertrag	Aufwand	Ertrag	Aufwand	Ertrag
3300.99	Planmässige Abschreibungen (bish. VV, 16 J.)	769.00		769.00		769.00	
3612.90	Int. Verr. von Dienstleistungen Gemeindewerke	10'000.00		10'000.00		10'000.00	
3612.91	Int. Verr. von Material- u. Warenbezüge Gemeindewerke	1'000.00		1'000.00		1'000.00	
4240.30	Kehrichtgrundgebühren		60'064.91		60'000.00		59'704.97
4240.31	Grünabfuhrgebühren		39'923.10		40'000.00		40'710.05
4240.32	Gebühren für Kunststoff-Recycling						3'499.15
4250.30	Provision Müve		527.65		1'500.00		1'108.35
4250.31	Provision Plastiksäcke		233.70				376.10
4260.30	Rückerstattungen		4'816.55		3'000.00		3'699.59
4260.31	Entschädigungn Vetro Swiss		5'972.10		6'500.00		6'305.90
4401.01	Zinsen Forderungen und Kontokorrente		4'655.00		4'700.00		4'655.00
4409.90	Int. Verr. von kalk. Zinsen + Finanzaufwand Gemeindewerke		408.30		400.00		201.30
9010.30	Abschluss SF im EK, Ertragsüberschuss SF Abfall					1'962.69	
9011.30	Abschluss SF im EK - Aufwandüberschuss Kehricht		7'578.84		10'469.00		
77	Übriger Umweltschutz	50'521.05	4'764.40	63'550.00	4'500.00	59'917.25	5'066.30
	Nettoaufwand		45'756.65		59'050.00		54'850.95
771	Friedhof und Bestattung	32'554.00	4'764.40	46'850.00	4'500.00	48'309.50	5'066.30
	Nettoaufwand		27'789.60		42'350.00		43'243.20
7710	Friedhof und Bestattung allgemein	32'554.00	4'764.40	46'850.00	4'500.00	48'309.50	5'066.30
3101.01	Betriebs-, Verbrauchsmaterial	3'640.10		4'000.00		4'346.00	
3102.01	Drucksachen, Publikationen			500.00			
3111.01	Anschaffungen u. Ersatz Maschinen, Geräte, Fahrzeuge	2'440.40		2'500.00		999.00	
3120.01	Ver- und Entsorgung Liegenschaften Verwaltungsvermögen	2'280.10		4'500.00		1'989.45	
3130.01	Dienstleistungen Dritter	1'957.70		6'000.00		3'740.00	
3140.01	Unterhalt an Grundstücken	910.55		7'000.00		895.05	
3140.10	Grabaushub			1'000.00			
3151.01	Unterhalt Apparate, Maschinen, Geräte, Fahrzeuge, Werkzeuge	1'485.15		1'500.00			
3300.40	Planmässige Abschreibungen Hochbauten VV	840.00		850.00		840.00	
3632.22	Beitrag an Kirchgemeinde für WC-Anlage	1'500.00		1'500.00		18'000.00	
3900.01	Interne Verrechnung von Material- und Warenbezüge	2'500.00		2'500.00		2'500.00	
3910.01	Interne Verrechnung von Dienstleistungen	15'000.00		15'000.00		15'000.00	
4240.05	Bestattungsgebühren		3'550.00		3'500.00		3'850.00
4240.06	Grabunterhaltsgebühren Grabfonds		1'040.00		1'000.00		1'040.00
4260.01	Rückerstattungen Dritter		174.40				176.30
779	Umweltschutz	17'967.05		16'700.00		11'607.75	

Erfolgsrechnung

		Rechnung 2025		Budget 2025		Rechnung 2024	
		Aufwand	Ertrag	Aufwand	Ertrag	Aufwand	Ertrag
	Nettoaufwand		17'967.05		16'700.00		11'607.75
7792	Hundetoiletten	17'967.05		16'700.00		11'607.75	
3102.01	Drucksachen, Publikationen	35.35		200.00		42.70	
3119.02	Anschaffung Robidog, Kotsäcke und Hundemarken	7'931.70		6'500.00		1'565.05	
3910.01	Interne Verrechnung von Dienstleistungen	10'000.00		10'000.00		10'000.00	
79	Raumordnung	23'982.60		19'050.00		18'694.20	
	Nettoaufwand		23'982.60		19'050.00		18'694.20
790	Raumordnung	23'982.60		19'050.00		18'694.20	
	Nettoaufwand		23'982.60		19'050.00		18'694.20
7900	Raumordnung allgemein	16'842.60		11'550.00		11'579.20	
3102.01	Drucksachen, Publikationen	20.00		1'000.00			
3300.10	Planmässige Abschreibungen Strassen/Verkehrsweg VV	219.00		200.00		219.00	
3320.90	Planmässige Abschreibungen übrige immaterielle Anlagen	11'360.00		5'350.00		11'360.20	
3635.01	Beiträge an private Unternehmungen	197.60					
3637.10	Landschaftsplanung - Beiträge Bäume	5'046.00		5'000.00			
7907	Regionalkonferenzen	7'140.00		7'500.00		7'115.00	
3634.04	Beitrag Seeland Biel-Bienne	7'140.00		7'500.00		7'115.00	
8	Volkswirtschaft	138'407.95	195'452.10	178'640.00	243'040.00	155'823.25	216'393.30
	Nettoertrag	57'044.15		64'400.00		60'570.05	
81	Landwirtschaft	500.00		600.00		500.00	
	Nettoaufwand		500.00		600.00		500.00
811	Verwaltung, Vollzug und Kontrolle	500.00		600.00		500.00	
	Nettoaufwand		500.00		600.00		500.00
8110	Verwaltung, Vollzug und Kontrolle	500.00		600.00		500.00	
3010.06	Entschädigung Ackerbauleiter	500.00		600.00		500.00	
84	Tourismus	137'907.95	137'907.95	178'040.00	178'040.00	155'323.25	155'323.25
840	Tourismus	137'907.95	137'907.95	178'040.00	178'040.00	155'323.25	155'323.25
8400	Tourismus	137'907.95	137'907.95	178'040.00	178'040.00	155'323.25	155'323.25

Erfolgsrechnung

		Rechnung 2025		Budget 2025		Rechnung 2024	
		Aufwand	Ertrag	Aufwand	Ertrag	Aufwand	Ertrag
3100.40	Porti	22.95		200.00		24.40	
3101.40	Betriebs-, Verbrauchsmaterial	377.20		1'000.00		252.80	
3110.40	Anschaffungen Maschinen, Geräte, Fahrzeuge					8'061.55	
3111.40	Anschaffungen u. Ersatz Maschinen, Geräte, Fahrzeuge SF Tourismus	9'016.90		28'000.00			
3120.40	Ver- und Entsorgung Liegenschaften Verwaltungsvermögen	4'990.55		7'000.00		6'494.20	
3120.41	Seegras mähen/entfernen/entsorgen			2'500.00			
3120.42	Schwemmholz entfernen/entsorgen			2'500.00			
3130.40	Seegras/Schwemmholz mähen/entfernen/entsorgen					2'550.00	
3134.40	Sachversicherungsprämien	106.80		100.00		64.45	
3140.40	Unterhalt Badeplätze	27'256.00		33'000.00		31'057.85	
3140.41	Unterhalt öffentliche Toiletten	1'328.10		1'000.00		166.10	
3151.40	Unterhalt Apparate, Maschinen, Geräte, Fahrzeuge, Werkzeug	4'069.30		3'000.00			
3159.40	Vandalismus			3'000.00			
3169.40	Benützungsabgabe Slipanlage/Bootssteg Solermatt	696.00		700.00		696.00	
3300.40	Planmässige Abschreibungen Hochbauten VV	3'516.00		3'500.00		3'515.90	
3300.60	Planmässige Abschreibungen Mobilien VV	3'190.00		3'190.00		3'190.00	
3300.99	Planmässige Abschreibungen (bish. VV, 16 J.)	9'750.00		9'750.00		9'750.00	
3409.90	Int. Verr. von kalk. Zinsen + Finanzaufwand Gemeindewerke	88.15		100.00			
3612.90	Int. Verr. von Dienstleistungen Gemeindewerke	53'000.00		53'000.00		53'000.00	
3612.91	Int. Verr. von Material- u. Warenbezüge Gemeindewerke	8'500.00		14'500.00		14'500.00	
3632.40	Beitrag an Burgergemeinde f. Toilettenanlage	6'000.00		6'000.00		6'000.00	
3635.40	Beitrag an Burgergemeinde für Brüggli SFG-Weg					10'000.00	
3636.40	Beitrag an VSBB/TBS	6'000.00		6'000.00		6'000.00	
4039.40	Kurtaxen		124'514.00		125'000.00		124'167.60
4409.90	Int. Verr. von kalk. Zinsen + Finanzaufwand Gemeindewerke						5.40
4611.40	Beiträge an Uferweg und Freifläche		5'264.00		5'500.00		5'264.00
4630.40	Zuschüsse aus Steuergelder		5'000.00		5'000.00		5'000.00
9011.40	Abschluss SF im EK - Aufwandüberschuss Tourismus		3'129.95		42'540.00		20'886.25
87	Brennstoffe und Energie		57'544.15		65'000.00		61'070.05
	Nettoertrag	57'544.15		65'000.00		61'070.05	
871	Elektrizität		57'544.15		65'000.00		61'070.05
	Nettoertrag	57'544.15		65'000.00		61'070.05	
8710	Elektrizität allgemein		57'544.15		65'000.00		61'070.05
4120.10	BKW Konzessionsabgabe		57'544.15		65'000.00		61'070.05

Erfolgsrechnung

		Rechnung 2025		Budget 2025		Rechnung 2024	
		Aufwand	Ertrag	Aufwand	Ertrag	Aufwand	Ertrag
9	Finanzen und Steuern	594'769.49	4'957'788.68	656'000.00	5'538'830.00	1'000'671.48	5'357'951.73
	Nettoertrag	4'363'019.19		4'882'830.00		4'357'280.25	
91	Steuern	-32'012.00	3'927'134.00	40'000.00	4'958'000.00	18'025.50	5'205'908.80
	Nettoertrag	3'959'146.00		4'918'000.00		5'187'883.30	
910	Steuern	-32'012.00	3'927'134.00	40'000.00	4'958'000.00	18'025.50	5'205'908.80
	Nettoertrag	3'959'146.00		4'918'000.00		5'187'883.30	
9100	Allgemeine Gemeindesteuern	-32'520.00	2'964'429.45	40'000.00	4'387'500.00	12'339.45	4'598'377.80
3180.01	Wertberichtigung auf Forderungen (Delkredere)	-64'498.55				-4'449.15	
3181.02	Forderungsverluste allgemeine Gemeindesteuern	31'978.55		40'000.00		16'788.60	
4000.01	Einkommenssteuern		3'117'240.60		3'505'500.00		3'592'401.65
4000.20	Straf-/Nachsteuern nP		5'873.55				2'699.55
4000.40	Aktive Steuerauscheidungen Einkommen		91'529.70		116'000.00		126'527.95
4000.50	Passive Steuerauscheidungen Einkommen		-230'110.20		-215'000.00		-274'883.90
4000.60	Pauschale Steueranrechnung NP		-3'048.75				
4000.70	Rückstellungen Steuerteilungen NP		38'150.00				-42'540.00
4001.01	Vermögenssteuern		507'732.45		476'000.00		564'590.50
4001.40	Aktive Steuerauscheidungen Vermögen		45'904.05		40'000.00		63'367.55
4001.50	Passive Steuerauscheidungen Vermögen		-58'450.70		-30'000.00		-45'133.00
4002.01	Quellensteuern		39'346.15		15'000.00		24'384.85
4002.10	Quellensteuern aus BGSA		840.90				477.60
4010.01	Gewinnsteuern		-454'382.45		545'000.00		611'701.80
4010.40	Aktive Steuerauscheidungen Gewinnsteuern		36'617.25		20'000.00		20'999.05
4010.50	Passive Steuerauscheidungen Gewinnsteuern		-253'631.25		-95'000.00		-130'856.40
4010.70	Rückstellungen Steuerteilungen JP		71'260.00				50'085.00
4011.01	Kapitalsteuern		7'029.15		9'500.00		8'777.55
4011.40	Aktive Steuerauscheidungen Kapitalsteuern		949.35		1'000.00		168.65
4011.50	Passive Steuerauscheidungen Kapitalsteuern		-390.20		-500.00		-335.60
4029.01	Eingang abgeschriebene Steuern		1'969.85				25'945.00
9101	Sondersteuern	320.45	594'173.20		160'000.00	5'285.95	223'902.05
3181.02	Forderungsverluste allgemeine Gemeindesteuern	320.45				5'285.95	
4022.01	Grundstückgewinnsteuern		324'813.15		80'000.00		55'872.75
4022.10	Sonderveranlagungen		269'360.05		80'000.00		168'029.30
9102	Liegenschaftssteuern	87.55	358'331.35		400'000.00	100.10	373'928.95
3181.02	Forderungsverluste allgemeine Gemeindesteuern	87.55				100.10	
4021.01	Liegenschaftssteuern		358'331.35		400'000.00		373'928.95

Erfolgsrechnung

		Rechnung 2025		Budget 2025		Rechnung 2024	
		Aufwand	Ertrag	Aufwand	Ertrag	Aufwand	Ertrag
9103	Hundetaxe	100.00	10'200.00		10'500.00	300.00	9'700.00
3181.01	Forderungsverluste Allgemeiner Haushalt	100.00				300.00	
4033.01	Hundetaxe		10'200.00		10'500.00		9'700.00
93	Finanz- und Lastenausgleich	543'698.00	18'023.00	532'000.00	17'000.00	507'541.00	15'840.00
	Nettoaufwand		525'675.00		515'000.00		491'701.00
930	Finanz- und Lastenausgleich	543'698.00	18'023.00	532'000.00	17'000.00	507'541.00	15'840.00
	Nettoaufwand		525'675.00		515'000.00		491'701.00
9300	Finanz- und Lastenausgleich	543'698.00	18'023.00	532'000.00	17'000.00	507'541.00	15'840.00
3621.61	Lastenausgleichsbeiträge an Kanton Neue Aufgabenteilung	254'171.00		258'000.00		258'542.00	
3622.70	Disparitätenabbau Gemeinden	289'527.00		274'000.00		248'999.00	
4621.61	Anteil am soziodemografischen Ausgleich des Kantons		18'023.00		17'000.00		15'840.00
95	Ertragsanteile, übrige		84'237.00		10'000.00		29'454.80
	Nettoertrag	84'237.00		10'000.00		29'454.80	
950	Ertragsanteile, übrige		84'237.00		10'000.00		29'454.80
	Nettoertrag	84'237.00		10'000.00		29'454.80	
9500	Ertragsanteile, übrige		84'237.00		10'000.00		29'454.80
4024.01	Erbschafts- und Schenkungssteuern		55'346.55				8'441.10
4600.01	Ertragsanteile an Direkter Bundessteuer		28'890.45		10'000.00		21'013.70
96	Vermögens- und Schuldenverwaltung	52'318.49	164'657.61	53'250.00	97'825.00	38'432.50	106'748.13
	Nettoertrag	112'339.12		44'575.00		68'315.63	
961	Zinsen	52'318.49	27'708.61	53'250.00	16'050.00	38'432.50	24'973.13
	Nettoaufwand		24'609.88		37'200.00		13'459.37
9610	Zinsen	52'318.49	27'708.61	53'250.00	16'050.00	38'432.50	24'973.13
3181.01	Forderungsverluste Allgemeiner Haushalt	896.40				452.65	
3400.01	Verzinsung laufende Verbindlichkeiten	3'853.34		300.00		29.00	
3406.01	Verzinsung langfristige Finanzverbindlichkeiten	26'070.80		43'000.00		30'975.00	
3409.90	Int. Verr. von kalk. Zinsen + Finanzaufwand Gemeindewerke	5'981.10		5'950.00		2'903.30	
3499.01	Vergütungszinse	15'516.85		4'000.00		4'072.55	
4401.01	Zinsen Forderungen und Kontokorrente		26'145.01		15'000.00		24'187.93
4407.01	Zinsen langfristige Finanzanlagen		600.00				600.00

Erfolgsrechnung

		Rechnung 2025		Budget 2025		Rechnung 2024	
		Aufwand	Ertrag	Aufwand	Ertrag	Aufwand	Ertrag
4409.90	Int. Verr. von kalk. Zinsen + Finanzaufwand Gemeindewerke		963.60		1'050.00		185.20
963	Liegenschaften des Finanzvermögens		136'949.00		81'775.00		81'775.00
	Nettoertrag	136'949.00		81'775.00		81'775.00	
9630	Liegenschaften des Finanzvermögens		136'949.00		81'775.00		81'775.00
4430.01	Baurechts- u. Pachtzinse		81'575.00		81'575.00		81'575.00
4430.03	Mietzinse Slipanlage		200.00		200.00		200.00
4443.01	Neubewertung Liegenschaften FV		55'174.00				
99	Nicht aufgeteilte Posten	30'765.00	763'737.07	30'750.00	456'005.00	436'672.48	
	Nettoaufwand						436'672.48
	Nettoertrag	732'972.07		425'255.00			
990	Nicht aufgeteilte Posten	30'765.00		30'750.00		30'765.00	
	Nettoaufwand		30'765.00		30'750.00		30'765.00
9901	Abschreibung bestehendes Verwaltungsvermögen	30'765.00		30'750.00		30'765.00	
3300.99	Planmässige Abschreibungen (bish. VV, 16 J.)	30'765.00		30'750.00		30'765.00	
999	Abschluss		763'737.07		456'005.00	405'907.48	
	Nettoaufwand						405'907.48
	Nettoertrag	763'737.07		456'005.00			
9990	Abschluss		763'737.07		456'005.00	405'907.48	
9000.00	Ertragsüberschuss					405'907.48	
9001.00	Aufwandüberschuss		763'737.07		456'005.00		

Erfolgsrechnung

		Rechnung 2025		Budget 2025		Rechnung 2024	
		Aufwand	Ertrag	Aufwand	Ertrag	Aufwand	Ertrag
	Erfolgsrechnung	7'293'327.53	7'293'327.53	7'854'840.00	7'854'840.00	7'619'869.25	7'619'869.25
3	Aufwand	7'293'327.53		7'854'840.00		7'211'999.08	
30	Personalaufwand	913'208.45		920'740.00		882'274.60	
300	Behörden und Kommissionen	71'795.00		72'900.00		68'501.05	
3000	Löhne, Tag- und Sitzungsgelder an Behörden und Kom..	71'795.00		72'900.00		68'501.05	
3000.01	Löhne, Tag- und Sitzungsgelder an Behörden u. Kommissi..	71'795.00		72'900.00		68'501.05	
301	Löhne des Verwaltungs- und Betriebspersonals	680'382.50		674'100.00		662'563.10	
3010	Löhne des Verwaltungs- und Betriebspersonals	680'382.50		674'100.00		662'563.10	
3010.01	Löhne des Verwaltungs- und Betriebspersonals	531'680.95		524'500.00		518'556.25	
3010.02	Löhne TagesschulmitarbeiterInnen	96'705.85		96'000.00		91'494.85	
3010.05	Löhne Reinigungspersonal	51'495.70		53'000.00		52'012.00	
3010.06	Entschädigung Ackerbauleiter	500.00		600.00		500.00	
304	Zulagen	3'954.60		3'360.00		3'081.70	
3040	Kinder- und Ausbildungszulagen	3'954.60		3'360.00		3'081.70	
3040.01	Betreuungszulagen	3'954.60		3'360.00		3'081.70	
305	Arbeitgeberbeiträge	121'956.70		127'980.00		118'804.70	
3050	AG-Beitr.AHV,IV,EO,ALV,Verwaltungskosten	48'787.70		48'520.00		48'048.15	
3050.01	AG-Beiträge AHV, IV, EO, ALV, Verwaltungskosten	48'787.70		48'520.00		48'048.15	
3052	AG-Beiträge an Pensionskassen	46'115.55		47'000.00		44'352.35	
3052.01	AG-Beiträge an Pensionskassen	46'115.55		47'000.00		44'352.35	
3053	AG-Beiträge an Unfallversicherungen	9'679.15		11'950.00		9'492.10	
3053.01	AG-Beiträge an Unfallversicherungen	9'679.15		11'950.00		9'492.10	
3054	AG-Beiträge an Familienausgleichskasse	11'045.75		12'460.00		10'806.65	
3054.01	AG-Beiträge an Familienausgleichskasse	11'045.75		12'460.00		10'806.65	
3055	AG-Beiträge an Krankentaggeldvers.	6'328.55		8'050.00		6'105.45	

Erfolgsrechnung

		Rechnung 2025		Budget 2025		Rechnung 2024	
		Aufwand	Ertrag	Aufwand	Ertrag	Aufwand	Ertrag
3055.01	AG-Beiträge an Krankentaggeldversicherungen	6'328.55		8'050.00		6'105.45	
309	Übriger Personalaufwand	35'119.65		42'400.00		29'324.05	
3090	Aus- und Weiterbildung des Personals	20'032.60		30'000.00		13'956.75	
3090.01	Aus- und Weiterbildung des Personals	14'265.25		23'500.00		11'491.75	
3090.02	Aus- und Weiterbildung der Behörden und Kommissionen	180.00		1'000.00			
3090.05	Aus- und Weiterbildung Lernende	5'587.35		5'500.00		2'465.00	
3099	Übriger Personalaufwand	15'087.05		12'400.00		15'367.30	
3099.01	Übriger Personalaufwand	4'254.90		12'000.00		195.00	
3099.02	Geschenke/Jubiläum	414.60		400.00		223.50	
3099.05	Abgrenzung Ferien- u. Ueberzeitguthaben	10'417.55				14'948.80	
31	Sach- und übriger Betriebsaufwand	1'056'515.01		1'405'100.00		1'207'325.11	
310	Material- und Warenaufwand	149'713.80		200'750.00		160'073.38	
3100	Büromaterial	9'734.40		13'000.00		11'736.85	
3100.01	Büroverbrauchsmaterial	3'705.85		4'000.00		4'196.20	
3100.02	Porti	5'032.20		7'700.00		6'777.50	
3100.20	Porti Abwasser	292.00		300.00		218.25	
3100.30	Porti Abfall	681.40		800.00		520.50	
3100.40	Porti	22.95		200.00		24.40	
3101	Betriebs-, Verbrauchsmaterial	36'655.15		45'000.00		34'510.85	
3101.01	Betriebs-, Verbrauchsmaterial	7'087.95		11'000.00		8'275.55	
3101.02	Reinigungs- und Verbrauchsmaterial	9'767.45		10'500.00		10'630.20	
3101.04	Treib- und Schmierstoffe	3'945.70		5'000.00		4'612.50	
3101.06	Dorfbeflagung			1'000.00		1'722.55	
3101.10	Strassensignale, Gebäudenummern	12'238.20		10'500.00		9'017.25	
3101.30	Unterhalt Abfallsammelstelle	3'238.65		6'000.00			
3101.40	Betriebs-, Verbrauchsmaterial	377.20		1'000.00		252.80	
3102	Drucksachen, Publikationen	24'045.30		38'300.00		27'496.78	
3102.01	Drucksachen, Publikationen	5'239.45		14'300.00		4'989.50	
3102.05	Zustellung Amtsanzeiger	6'056.50		6'500.00		5'838.18	
3102.10	Dorfzeitung	10'029.50		14'500.00		14'200.80	
3102.30	Drucksachen, Publikationen SF Abfall	2'719.85		3'000.00		2'468.30	

Erfolgsrechnung

		Rechnung 2025		Budget 2025		Rechnung 2024	
		Aufwand	Ertrag	Aufwand	Ertrag	Aufwand	Ertrag
3103	Fachliteratur, Zeitschriften	2'608.45		4'500.00		2'342.50	
3103.01	Fachliteratur, Zeitschriften	2'608.45		4'500.00		2'342.50	
3104	Lehrmittel	60'185.45		77'900.00		67'047.35	
3104.01	Schulmaterial/Lehrmittel	49'570.75		66'900.00		58'682.80	
3104.10	BG, Material Handarbeiten und Werken	10'614.70		11'000.00		8'364.55	
3105	Lebensmittel	16'193.90		21'750.00		16'353.15	
3105.01	Lebensmittel	3'614.40		5'750.00		3'567.90	
3105.02	Getränke Verwaltung + Gemeinderat	940.70		1'000.00		913.60	
3105.10	Lebensmittel Tagesschule	11'638.80		15'000.00		11'871.65	
3106	Medizinisches Material	291.15		300.00		585.90	
3106.01	Medizinisches Material	291.15		300.00		585.90	
311	Nicht aktivierbare Anlagen	85'982.65		109'200.00		70'031.90	
3110	Büromöbel und Geräte	17'082.20		24'400.00		57'843.60	
3110.01	Möbiliar und Geräte	4'371.60		7'000.00		37'261.40	
3110.02	Musikmaterial	1'583.10		3'400.00		710.80	
3110.03	Turnmaterial	10'219.95		13'000.00		11'444.65	
3110.04	Kücheninventar	907.55		1'000.00		365.20	
3110.40	Anschaffungen Maschinen, Geräte, Fahrzeuge					8'061.55	
3111	Maschinen, Geräte und Fahrzeuge	49'761.90		59'800.00		8'838.85	
3111.01	Anschaffungen u. Ersatz Maschinen, Geräte, Fahrzeuge	40'745.00		30'300.00		8'838.85	
3111.30	Anschaffungen u. Ersatz Maschinen, Geräte, Fahrzeuge S..			1'500.00			
3111.40	Anschaffungen u. Ersatz Maschinen, Geräte, Fahrzeuge S..	9'016.90		28'000.00			
3112	Kleider, Wäsche, Vorhänge	2'349.45		2'500.00		1'784.40	
3112.01	Dienstkleider	2'349.45		2'500.00		1'784.40	
3113	Hardware	8'857.40		15'000.00			
3113.01	Hardware	8'857.40		15'000.00			
3119	Übrige nicht aktivierbare Anlagen	7'931.70		7'500.00		1'565.05	
3119.01	Übrige nicht aktivierbare Anlagen			1'000.00			
3119.02	Anschaffung Robidog, Kotsäcke und Hundemarken	7'931.70		6'500.00		1'565.05	
312	Ver- und Entsorgung Liegenschaften Verwaltungsverm..	66'224.45		92'000.00		69'537.60	

Erfolgsrechnung

		Rechnung 2025		Budget 2025		Rechnung 2024	
		Aufwand	Ertrag	Aufwand	Ertrag	Aufwand	Ertrag
3120	Ver- und Entsorgung Liegenschaften Verwaltungsverm..	66'224.45		92'000.00		69'537.60	
3120.01	Ver- und Entsorgung Liegenschaften Verwaltungsvermögen	48'218.65		64'000.00		48'937.20	
3120.02	Strom öffentliche Beleuchtung	10'148.45		12'000.00		11'229.35	
3120.20	Ver- und Entsorgung Abwasser	2'866.80		4'000.00		2'876.85	
3120.40	Ver- und Entsorgung Liegenschaften Verwaltungsvermögen	4'990.55		7'000.00		6'494.20	
3120.41	Seegras mähen/entfernen/entsorgen			2'500.00			
3120.42	Schwemmholz entfernen/entsorgen			2'500.00			
313	Dienstleistungen und Honorare	331'067.91		345'750.00		318'228.58	
3130	Dienstleistungen Dritter	157'417.11		171'000.00		157'597.13	
3130.01	Dienstleistungen Dritter	6'974.90		22'000.00		6'039.95	
3130.02	Betriebskosten	1'204.45		500.00		690.95	
3130.03	Post- und Bankspesen	2'468.57		2'200.00		1'141.89	
3130.04	Bundesfeier			200.00			
3130.06	Jungbürgerfeier	792.05		1'500.00		1'145.42	
3130.07	Neuzuzügeranlass					1'133.95	
3130.09	Dienstleistungen Projekt WIN 3	300.00		600.00		300.00	
3130.10	Telefon, Internet	9'713.30		10'000.00		13'278.75	
3130.12	Gebühren Fremdenpolizei	3'326.10		4'500.00		5'413.20	
3130.13	Gebühren Einwohnerkontrolle	2'982.00		1'000.00		1'266.00	
3130.14	Baubewilligungsgebühren	24'028.75		15'000.00		20'697.95	
3130.15	Dorffest			10'000.00			
3130.20	Verwaltungsaufwand	5.74		500.00		605.67	
3130.30	Verwaltungsaufwand	549.00		2'000.00		656.45	
3130.31	Abfuhrkosten Hauskehricht	45'430.60		40'000.00		40'207.10	
3130.32	Abfuhrkosten Grünabfall + Häckseldienst	46'772.50		45'000.00		48'836.90	
3130.33	Abfuhrkosten Altmetall	1'173.50		1'000.00		1'095.95	
3130.34	Abfuhrkosten Glas	3'677.45		4'000.00		3'335.85	
3130.35	Abfuhrkosten Altpapier + Karton	3'494.45		6'000.00		2'804.00	
3130.36	Entsorgungskosten Alt- und Speiseöl	659.20		1'000.00			
3130.37	Entsorgungskosten Chemikalien/Sonderabfall	3'864.55		4'000.00		1'637.25	
3130.38	Entsorgungskosten Plastik					4'759.90	
3130.40	Seegras/Schwemmhofz mähen/entfernen/entsorgen					2'550.00	
3132	Honor.ext.Berater,Gutachter,Fachexp.etc.	39'169.80		44'500.00		38'695.10	
3132.01	Honorare externe Berater, Gutachter, Fachexperten etc.	27'366.30		32'500.00		28'145.75	
3132.20	Honorare externe Berater, Gutachter, Fachexperten			1'000.00			
3132.21	Pläne, Nachführungen	11'803.50		11'000.00		10'549.35	

Erfolgsrechnung

		Rechnung 2025		Budget 2025		Rechnung 2024	
		Aufwand	Ertrag	Aufwand	Ertrag	Aufwand	Ertrag
3133	Informatik-Nutzungsaufwand	100'605.40		89'000.00		84'370.75	
3133.01	Informatik-Nutzungsaufwand	100'605.40		89'000.00		84'370.75	
3134	Sachversicherungsprämien	29'757.70		35'650.00		32'622.70	
3134.01	Sachversicherungsprämien	29'650.90		35'550.00		32'558.25	
3134.40	Sachversicherungsprämien	106.80		100.00		64.45	
3136	Honorare privatärztlicher Tätigkeit			1'600.00		736.00	
3136.01	Honorare privatärztlicher Tätigkeit			800.00			
3136.03	Vorbeugungsmassnahmen			800.00		736.00	
3137	Steuern und Abgaben	4'117.90		4'000.00		4'206.90	
3137.01	Steuern und Abgaben	4'117.90		4'000.00		4'206.90	
314	Baulicher Unterhalt imf betrieblicher Unterhalt	272'382.45		365'000.00		267'120.30	
3140	Unterhalt an Grundstücken	43'340.90		56'500.00		44'531.05	
3140.01	Unterhalt an Grundstücken	910.55		7'000.00		895.05	
3140.02	Unterhalt Spielplätze und Umgebung	7'686.90		8'000.00		6'049.40	
3140.03	Unterhalt Rasenplatz	6'159.35		6'500.00		6'362.65	
3140.10	Grabaushub			1'000.00			
3140.40	Unterhalt Badeplätze	27'256.00		33'000.00		31'057.85	
3140.41	Unterhalt öffentliche Toiletten	1'328.10		1'000.00		166.10	
3141	Unterhalt Strassen/Verkehrswege	90'752.55		118'500.00		77'870.35	
3141.01	Unterhalt Strassen / Verkehrswege	49'534.65		60'000.00		48'252.95	
3141.02	Unterhalt und Reparatur Strassenbeleuchtung	23'007.80		10'000.00		10'834.75	
3141.03	Strassenmarkierungen			20'500.00			
3141.04	Strassenreinigung	9'810.10		13'000.00		9'666.25	
3141.05	Schneeräumung	8'400.00		15'000.00		9'116.40	
3143	Unterhalt übrige Tiefbauten	70'161.05		110'000.00		68'045.25	
3143.20	Baulicher Unterhalt Kanalisationsnetz und Pumpwerke	70'161.05		110'000.00		68'045.25	
3144	Unterhalt Hochbauten, Gebäude	68'127.95		80'000.00		76'673.65	
3144.01	Unterhalt Hochbauten, Gebäude	3'815.10		8'000.00		2'995.85	
3144.02	Unterhalt altes Schulhaus	4'437.85		5'500.00		2'953.50	
3144.03	Unterhalt Neubau Primarschule + KIGA	54'550.95		61'500.00		50'866.65	
3144.04	Unterhalt Mehrzweckhalle inkl. Keller	5'324.05		5'000.00		19'857.65	

Erfolgsrechnung

		Rechnung 2025		Budget 2025		Rechnung 2024	
		Aufwand	Ertrag	Aufwand	Ertrag	Aufwand	Ertrag
315	Unterhalt Mobilien u.immater.Anlagen	24'222.45		41'000.00		31'459.50	
3150	Unterhalt Büromöbel und Geräte	3'500.50		5'500.00		4'205.30	
3150.01	Unterhalt Büromöbel und -geräte	3'500.50		5'500.00		4'205.30	
3151	Unterh.App.,Masch.,Geräte,Fahrz.,Werkz.	19'376.15		24'500.00		25'883.70	
3151.01	Unterhalt Apparate, Maschinen, Geräte, Fahrzeuge, Werkz..	15'306.85		21'500.00		25'883.70	
3151.40	Unterhalt Apparate, Maschinen, Geräte, Fahrzeuge, Werkz..	4'069.30		3'000.00			
3153	Informatik-Unterhalt (Hardware)	1'345.80		4'000.00		1'324.50	
3153.01	Informatik-Unterhalt (Hardware)	1'345.80		4'000.00		1'324.50	
3159	Unterhalt übrige mobile Anlagen			7'000.00		46.00	
3159.01	Unterhalt übrige mobile Anlagen			1'000.00		46.00	
3159.02	Vandalismus			3'000.00			
3159.40	Vandalismus			3'000.00			
316	Mieten, Leasing, Pachten, Benützungsggeb.	41'362.00		47'200.00		72'383.40	
3161	Mieten, Benützungskosten Anlagen	135.25		4'500.00		115.15	
3161.01	Mieten, Benützungskosten Geräte	135.25		4'500.00		115.15	
3162	Raten für operatives Leasing	40'530.75		42'000.00		71'572.25	
3162.01	Raten für operatives Leasing	14'290.35		17'000.00		14'573.65	
3162.02	Leasing EDV-Geräte Schule	26'240.40		25'000.00		56'998.60	
3169	Übrige Mieten und Benützungskosten	696.00		700.00		696.00	
3169.40	Benützungsabgabe Slipanlage/Bootssteg Solermatt	696.00		700.00		696.00	
317	Spesenentschädigungen	93'464.50		137'300.00		166'302.58	
3170	Reisekosten und Spesen	83'594.05		110'600.00		92'072.80	
3170.01	Reisekosten und Spesen	4'333.65		5'400.00		4'569.45	
3170.02	Verpflegung	2'947.80		3'500.00		3'071.95	
3170.05	Flyer und Anlässe Seniorenrat	1'243.25		2'200.00		773.70	
3170.10	Schülertransporte Kindergarten und Primarstufe	66'101.35		72'500.00		74'807.70	
3170.20	Schülertransporte Oberstufe 1	8'968.00		27'000.00		8'850.00	
3171	Exkursionen, Schulreisen und Lager	9'870.45		26'700.00		74'229.78	

Erfolgsrechnung

		Rechnung 2025		Budget 2025		Rechnung 2024	
		Aufwand	Ertrag	Aufwand	Ertrag	Aufwand	Ertrag
3171.01	Exkursionen, Schulreisen und Lager	6'620.60		16'200.00		27'990.73	
3171.02	Gemeinde-Events (öffentlich)			1'000.00		46'239.05	
3171.10	Themenwoche/Kulturanlass	2'072.70		4'500.00			
3171.11	Elternanlässe	1'177.15		5'000.00			
318	Wertberichtigungen auf Forderungen	-30'316.05		42'500.00		19'564.02	
3180	Wertberichtigungen auf Forderungen	-64'745.45				-4'449.15	
3180.01	Wertberichtigung auf Forderungen (Delkredere)	-64'745.45				-4'449.15	
3181	Tatsächliche Forderungsverluste	34'429.40		42'500.00		24'013.17	
3181.01	Forderungsverluste Allgemeiner Haushalt	1'892.85		1'000.00		1'632.00	
3181.02	Forderungsverluste allgemeine Gemeindesteuern	32'386.55		40'000.00		22'174.65	
3181.20	Forderungsverluste Abwasser			1'000.00			
3181.30	Forderungsverluste Abfall	150.00		500.00		206.52	
319	Verschiedener Betriebsaufwand	22'410.85		24'400.00		32'623.85	
3199	Übriger Betriebsaufwand	22'410.85		24'400.00		32'623.85	
3199.01	übriger Betriebsaufwand			400.00			
3199.02	Gemeinderatskredit	10'715.20		13'000.00		28'670.40	
3199.03	Bestattungskosten für Mittellose	2'600.00					
3199.05	Spenden/Sponsoring	5'950.00		6'000.00		2'000.00	
3199.10	Sachaufwand aus Schülerkasse (BK)	3'145.65		5'000.00		1'953.45	
33	Abschreibungen Verwaltungsvermögen	602'281.00		662'931.00		600'032.55	
330	Sachanlagen VV	588'676.00		657'581.00		588'672.35	
3300	Planm.Abschreibungen Sachanlagen	588'676.00		657'581.00		588'672.35	
3300.10	Planmässige Abschreibungen Strassen/Verkehrsweg VV	25'653.00		38'700.00		25'652.80	
3300.30	Planmässige Abschreibungen übriger Tiefbau	3'428.00		11'046.00		3'428.00	
3300.40	Planmässige Abschreibungen Hochbauten VV	448'335.00		468'100.00		448'334.90	
3300.60	Planmässige Abschreibungen Mobilien VV	66'034.00		82'016.00		66'031.65	
3300.90	Planmässige Abschreibungen übrige Sachanlagen	3'942.00		16'450.00		3'941.00	
3300.99	Planmässige Abschreibungen (bish. VV, 16 J.)	41'284.00		41'269.00		41'284.00	
332	Abschreibungen immaterielle Anlagen	13'605.00		5'350.00		11'360.20	
3320	Planm.Abschreibungen immat.Anlagen	13'605.00		5'350.00		11'360.20	

Erfolgsrechnung

		Rechnung 2025		Budget 2025		Rechnung 2024	
		Aufwand	Ertrag	Aufwand	Ertrag	Aufwand	Ertrag
3320.90	Planmässige Abschreibungen übrige immaterielle Anlagen	13'605.00		5'350.00		11'360.20	
34	Finanzaufwand	52'385.69		54'300.00		38'165.05	
340	Zinsaufwand	36'868.84		50'300.00		34'092.50	
3400	Verzinsung laufende Verbindlichkeiten	3'853.34		300.00		29.00	
3400.01	Verzinsung laufende Verbindlichkeiten	3'853.34		300.00		29.00	
3406	Verzins.langfr.Finanzverbindlichkeiten	26'070.80		43'000.00		30'975.00	
3406.01	Verzinsung langfristige Finanzverbindlichkeiten	26'070.80		43'000.00		30'975.00	
3409	Übrige Passivzinsen	6'944.70		7'000.00		3'088.50	
3409.90	Int. Verr. von kalk. Zinsen + Finanzaufwand Gemeindewerke	6'944.70		7'000.00		3'088.50	
349	Verschiedener Finanzaufwand	15'516.85		4'000.00		4'072.55	
3499	Übriger Finanzaufwand	15'516.85		4'000.00		4'072.55	
3499.01	Vergütungszinse	15'516.85		4'000.00		4'072.55	
35	Einlagen in Fonds und Spezialfinanzierungen	96'638.88		90'919.00		94'078.82	
350	Einlagen in Fonds u.Spez.fin.im FK	4'742.88				2'182.82	
3502	Einlagen in Legate und Stiftungen	4'742.88				2'182.82	
3502.01	Einlage in Schülerkasse	4'742.88				2'182.82	
351	Einlagen in Fonds u.Spez.fin.im EK	91'896.00		90'919.00		91'896.00	
3510	Einlagen in Spezialfinanzierungen EK	91'896.00		90'919.00		91'896.00	
3510.10	Einlage in Spezialfinanzierung WE (Wiederbeschaffungswert)	69'976.00		80'919.00		84'696.00	
3510.50	Einlage in Spezialfinanzierung WE (Anschlussgebühren)	21'920.00		10'000.00		7'200.00	
36	Transferaufwand	4'491'198.50		4'640'250.00		4'309'022.95	
361	Entschädigungen an Gemeinwesen	2'386'799.45		2'433'500.00		2'364'427.65	
3611	Entschädigungen an Kantone u. Konkordate	2'145'672.90		2'167'500.00		2'130'134.80	
3611.01	Entschädigungen an Kantone und Konkordate	815'941.30		871'500.00		787'281.90	
3611.02	Kantonsbeitrag amtl. Bewertung/Servicegebühren	24'613.65		25'000.00		26'603.65	

Erfolgsrechnung

		Rechnung 2025		Budget 2025		Rechnung 2024	
		Aufwand	Ertrag	Aufwand	Ertrag	Aufwand	Ertrag
3611.05	Lohnanteil Lehrerbesoldung	1'305'117.95		1'271'000.00		1'316'249.25	
3612	Entsch.an Gde. und Gde.verbände	241'126.55		266'000.00		234'292.85	
3612.02	Entschädigung an öffentl. Musikschulen	34'159.55		50'000.00		25'696.95	
3612.03	Schulkosten externe Schulen	62'009.30		65'000.00		59'520.35	
3612.04	Ferienpass Stadt Biel	2'160.00		2'500.00		1'900.00	
3612.05	Kulturbeitrag Stadt Biel	28'768.00		29'500.00		28'768.00	
3612.06	Beitrag AHV-Zweigstelle Ipsach	22'529.70		21'500.00		20'907.55	
3612.90	Int. Verr. von Dienstleistungen Gemeindewerke	81'000.00		81'000.00		81'000.00	
3612.91	Int. Verr. von Material- u. Warenbezüge Gemeindewerke	10'500.00		16'500.00		16'500.00	
362	Finanz- und Lastenausgleich	543'698.00		532'000.00		507'541.00	
3621	Finanz- und Lastenausgleich an Kanton	254'171.00		258'000.00		258'542.00	
3621.61	Lastenausgleichsbeiträge an Kanton Neue Aufgabenteilung	254'171.00		258'000.00		258'542.00	
3622	Finanz-u.Lastenausgl.a.Gde.u.Gde.verbände	289'527.00		274'000.00		248'999.00	
3622.70	Disparitätenabbau Gemeinden	289'527.00		274'000.00		248'999.00	
363	Beiträge an Gemeinwesen und Dritte	1'560'701.05		1'674'750.00		1'437'054.30	
3631	Beiträge an Kantone und Konkordate	562'637.60		617'700.00		563'034.50	
3631.01	Beiträge an Kantone und Konkordate	558'306.00		613'100.00		558'820.50	
3631.02	Pauschalierung der Interventionskosten	1'535.60		1'600.00		1'412.00	
3631.03	Solidaritätsbeitrag Fahrende	2'796.00		3'000.00		2'802.00	
3632	Beiträge an Gemeinden und Gde.verbände	674'199.35		670'900.00		645'487.90	
3632.01	Beiträge an Gemeinden und Gemeindeverbände	455'664.50		416'400.00		414'763.85	
3632.02	Beitrag Kinder- und Jugendarbeit	8'766.85		10'000.00		9'482.95	
3632.04	Beitrag an Regionale Schulsozialarbeit	25'120.05		30'000.00		26'173.05	
3632.05	Beitrag an Sozialdienst Ipsach	28'555.05		33'000.00		13'811.70	
3632.06	Beitrag Alimentenbevorschussung (an Ipsach)	2'207.55		4'000.00		2'855.40	
3632.07	Anteil Tierkörpersammelstelle	2'269.40		1'500.00		1'779.15	
3632.08	Zuschuss aus Steuergelder an SF Tourismus	5'000.00		5'000.00		5'000.00	
3632.09	Beitrag für Mietanteil Jugendraum					2'941.75	
3632.20	Betriebsbeitrag VKA	136'615.95		161'000.00		142'180.05	
3632.21	Betriebsbeitrag Gemeinde Ipsach	2'500.00		2'500.00		2'500.00	
3632.22	Beitrag an Kirchgemeinde für WC-Anlage	1'500.00		1'500.00		18'000.00	
3632.40	Beitrag an Burgergemeinde f. Toilettenanlage	6'000.00		6'000.00		6'000.00	

Erfolgsrechnung

		Rechnung 2025		Budget 2025		Rechnung 2024	
		Aufwand	Ertrag	Aufwand	Ertrag	Aufwand	Ertrag
3634	Beiträge an öffentliche Unternehmungen	151'388.00		136'000.00		133'376.00	
3634.02	Defizitgarantie Nachtbus			1'000.00			
3634.03	Beitrag Regionale Verkehrskonferenz Biel-Seeland	1'364.00		1'500.00		1'323.00	
3634.04	Beitrag Seeland Biel-Bienne	7'140.00		7'500.00		7'115.00	
3634.20	Betriebsbeitrag ARA	142'884.00		126'000.00		124'938.00	
3635	Beiträge an private Unternehmungen	106'011.60		107'350.00		16'228.30	
3635.01	Beiträge an private Unternehmungen	105'911.60		107'250.00		6'128.30	
3635.02	Beitrag an Spitex Bielersee	100.00		100.00		100.00	
3635.40	Beitrag an Burgergemeinde für Brüggli SFG-Weg					10'000.00	
3636	Beitr.an priv.Organisat.o.Erwerbszweck	32'169.90		34'800.00		25'040.50	
3636.01	Beiträge an private Unternehmungen ohne Erwerbszweck	2'252.40		4'500.00		2'254.00	
3636.02	Beitrag Musikschule Sutz-Lattrigen	2'315.00		2'000.00		1'437.50	
3636.03	Beiträge an Vereine	15'000.00		15'000.00		10'000.00	
3636.04	Seniorenfahrt	6'602.50		7'300.00		5'349.00	
3636.40	Beitrag an VSBB/TBS	6'000.00		6'000.00		6'000.00	
3637	Beiträge an private Haushalte	34'294.60		108'000.00		53'887.10	
3637.01	Beiträge an private Haushalte	1'590.00		3'000.00		2'310.00	
3637.02	Betreuungsgutscheine KiBon	27'658.60		100'000.00		51'577.10	
3637.10	Landschaftsplanung - Beiträge Bäume	5'046.00		5'000.00			
39	Interne Verrechnungen	81'100.00		80'600.00		81'100.00	
390	Material- und Warenbezüge	4'900.00		4'900.00		4'900.00	
3900	Int.Verrechn.von Material- u.Warenbez.	4'900.00		4'900.00		4'900.00	
3900.01	Interne Verrechnung von Material- und Warenbezüge	4'900.00		4'900.00		4'900.00	
391	Dienstleistungen	70'000.00		69'500.00		70'000.00	
3910	Int.Verr.von Dienstleistungen	70'000.00		69'500.00		70'000.00	
3910.01	Interne Verrechnung von Dienstleistungen	70'000.00		69'500.00		70'000.00	
393	Betriebs- und Verwaltungskosten	6'200.00		6'200.00		6'200.00	
3930	Int. Verr. von Betriebs- u.Verwaltungsk.	6'200.00		6'200.00		6'200.00	
3930.01	Interne Verrechnung von Betriebs- und Verwaltungskosten	6'200.00		6'200.00		6'200.00	

Erfolgsrechnung

		Rechnung 2025		Budget 2025		Rechnung 2024	
		Aufwand	Ertrag	Aufwand	Ertrag	Aufwand	Ertrag
4	Ertrag		6'516'296.56		7'297'207.00		7'594'479.68
40	Fiskalertrag		4'106'994.55		5'083'000.00		5'338'517.50
400	Direkte Steuern natürliche Personen		3'555'007.75		3'907'500.00		4'011'892.75
4000	Einkommenssteuern natürliche Personen		3'019'634.90		3'406'500.00		3'404'205.25
4000.01	Einkommenssteuern		3'117'240.60		3'505'500.00		3'592'401.65
4000.20	Straf-/Nachsteuern nP		5'873.55				2'699.55
4000.40	Aktive Steuerauscheidungen Einkommen		91'529.70		116'000.00		126'527.95
4000.50	Passive Steuerauscheidungen Einkommen		-230'110.20		-215'000.00		-274'883.90
4000.60	Pauschale Steueranrechnung NP		-3'048.75				
4000.70	Rückstellungen Steuerteilungen NP		38'150.00				-42'540.00
4001	Vermögenssteuern natürliche Personen		495'185.80		486'000.00		582'825.05
4001.01	Vermögenssteuern		507'732.45		476'000.00		564'590.50
4001.40	Aktive Steuerauscheidungen Vermögen		45'904.05		40'000.00		63'367.55
4001.50	Passive Steuerauscheidungen Vermögen		-58'450.70		-30'000.00		-45'133.00
4002	Quellensteuern natürliche Personen		40'187.05		15'000.00		24'862.45
4002.01	Quellensteuern		39'346.15		15'000.00		24'384.85
4002.10	Quellensteuern aus BGSA		840.90				477.60
401	Direkte Steuern juristische Personen		-592'548.15		480'000.00		560'540.05
4010	Gewinnsteuern juristische Personen		-600'136.45		470'000.00		551'929.45
4010.01	Gewinnsteuern		-454'382.45		545'000.00		611'701.80
4010.40	Aktive Steuerauscheidungen Gewinnsteuern		36'617.25		20'000.00		20'999.05
4010.50	Passive Steuerauscheidungen Gewinnsteuern		-253'631.25		-95'000.00		-130'856.40
4010.70	Rückstellungen Steuerteilungen JP		71'260.00				50'085.00
4011	Kapitalsteuern juristische Personen		7'588.30		10'000.00		8'610.60
4011.01	Kapitalsteuern		7'029.15		9'500.00		8'777.55
4011.40	Aktive Steuerauscheidungen Kapitalsteuern		949.35		1'000.00		168.65
4011.50	Passive Steuerauscheidungen Kapitalsteuern		-390.20		-500.00		-335.60
402	Übrige direkte Steuern		1'009'820.95		560'000.00		632'217.10
4021	Grundsteuern		358'331.35		400'000.00		373'928.95
4021.01	Liegenschaftssteuern		358'331.35		400'000.00		373'928.95

Erfolgsrechnung

		Rechnung 2025		Budget 2025		Rechnung 2024	
		Aufwand	Ertrag	Aufwand	Ertrag	Aufwand	Ertrag
4022	Vermögensgewinnsteuern		594'173.20		160'000.00		223'902.05
4022.01	Grundstückgewinnsteuern		324'813.15		80'000.00		55'872.75
4022.10	Sonderveranlagungen		269'360.05		80'000.00		168'029.30
4024	Erbschafts- und Schenkungssteuern		55'346.55				8'441.10
4024.01	Erbschafts- und Schenkungssteuern		55'346.55				8'441.10
4029	Eingang abgeschriebene Steuern		1'969.85				25'945.00
4029.01	Eingang abgeschriebene Steuern		1'969.85				25'945.00
403	Besitz- und Aufwandsteuern		134'714.00		135'500.00		133'867.60
4033	Hundesteuer		10'200.00		10'500.00		9'700.00
4033.01	Hundetaxe		10'200.00		10'500.00		9'700.00
4039	Übrige Besitz- und Aufwandsteuer		124'514.00		125'000.00		124'167.60
4039.40	Kurtaxen		124'514.00		125'000.00		124'167.60
41	Regalien und Konzessionen		59'347.15		66'000.00		61'070.05
412	Konzessionen		59'347.15		66'000.00		61'070.05
4120	Konzessionen		59'347.15		66'000.00		61'070.05
4120.01	Konzessionen		1'803.00		1'000.00		
4120.10	BKW Konzessionsabgabe		57'544.15		65'000.00		61'070.05
42	Entgelte		1'028'014.55		809'460.00		927'186.75
420	Ersatzabgaben		128'320.45		75'000.00		66'835.85
4200	Ersatzabgaben		128'320.45		75'000.00		66'835.85
4200.01	Ersatzabgaben		128'320.45		75'000.00		66'835.85
421	Gebühren für Amtshandlungen		56'395.32		26'100.00		27'711.53
4210	Gebühren für Amtshandlungen		56'395.32		26'100.00		27'711.53
4210.01	Gebühren für Amtshandlungen		15'434.17		5'000.00		11'897.18
4210.02	Gemeindebaugebühren		40'092.15		20'000.00		14'698.35
4210.03	Bearbeitungsgebühren KiBon		250.00		600.00		550.00

Erfolgsrechnung

		Rechnung 2025		Budget 2025		Rechnung 2024	
		Aufwand	Ertrag	Aufwand	Ertrag	Aufwand	Ertrag
4210.05	Mahngebühren		619.00		500.00		566.00
423	Schul- und Kursgelder		63'874.65		60'000.00		59'146.15
4230	Schulgelder		63'874.65		60'000.00		59'146.15
4230.10	Elternbeiträge Tagesschule		63'874.65		60'000.00		59'146.15
424	Benützungsgebühren u.Dienstleistungen		591'514.99		592'000.00		579'133.09
4240	Benützungsgebühren und Dienstleistungen		591'514.99		592'000.00		579'133.09
4240.01	Benützungsgebühren und Dienstleistungen		4'360.00		2'500.00		2'950.00
4240.05	Bestattungsgebühren		3'550.00		3'500.00		3'850.00
4240.06	Grabunterhaltsgebühren Grabfonds		1'040.00		1'000.00		1'040.00
4240.10	Parkgebühren		12'081.39		11'000.00		11'584.32
4240.20	Verbrauchsgebühren		228'135.10		240'000.00		228'553.85
4240.21	Grundgebühren		197'065.50		200'000.00		196'440.75
4240.22	Regenwassergebühren		23'375.00		24'000.00		23'600.00
4240.30	Kehrichtgrundgebühren		60'064.91		60'000.00		59'704.97
4240.31	Grünabfuhrgebühren		39'923.10		40'000.00		40'710.05
4240.32	Gebühren für Kunststoff-Recycling						3'499.15
4240.50	Kanalisations-Anschlussgebühren		21'919.99		10'000.00		7'200.00
425	Erlös aus Verkäufen		1'585.53		2'100.00		2'007.38
4250	Verkäufe		1'585.53		2'100.00		2'007.38
4250.01	Verkäufe		12.40				10.00
4250.02	Holzverkauf		811.78		600.00		512.93
4250.30	Provision Müve		527.65		1'500.00		1'108.35
4250.31	Provision Plastiksäcke		233.70				376.10
426	Rückerstattungen		183'311.56		51'260.00		192'305.20
4260	Rückerstattungen und Kostenbeteiligungen Dritter		183'311.56		51'260.00		192'305.20
4260.01	Rückerstattungen Dritter		15'763.25				17'676.18
4260.02	Rückerstattung Betriebskosten		600.55				177.00
4260.04	Beiträge Seniorenfahrt		2'500.00		2'500.00		2'500.00
4260.05	Rückerstattungen Elternbeiträge Lager		1'188.00		1'760.00		9'680.00
4260.10	Elternbeiträge Mahlzeiten		35'975.00		37'500.00		36'279.00
4260.11	Rückerstattung OSZ Vorjahr		116'496.11				115'987.53
4260.30	Rückerstattungen		4'816.55		3'000.00		3'699.59

Erfolgsrechnung

		Rechnung 2025		Budget 2025		Rechnung 2024	
		Aufwand	Ertrag	Aufwand	Ertrag	Aufwand	Ertrag
4260.31	Entschädigungn Vetro Swiss		5'972.10		6'500.00		6'305.90
427	Bussen		3'012.05		3'000.00		47.55
4270	Bussen		3'012.05		3'000.00		47.55
4270.01	Bussen		3'012.05		3'000.00		47.55
43	Verschiedene Erträge		4'896.37				2'212.37
430	Verschiedene betriebliche Erträge		4'896.37				2'212.37
4309	Übriger betrieblicher Ertrag		4'896.37				2'212.37
4309.01	Übriger betrieblicher Ertrag		153.49				29.55
4309.10	Ertrag für Schülerkasse		4'742.88				2'182.82
44	Finanzertrag		175'293.71		108'475.00		114'306.43
440	Zinsertrag		38'344.71		26'700.00		32'531.43
4401	Zinsen Forderungen und Kontokorrente		30'800.01		19'700.00		28'842.93
4401.01	Zinsen Forderungen und Kontokorrente		30'800.01		19'700.00		28'842.93
4407	Zinsen langfristige Finanzanlagen		600.00				600.00
4407.01	Zinsen langfristige Finanzanlagen		600.00				600.00
4409	Übrige Zinsen von Finanzvermögen		6'944.70		7'000.00		3'088.50
4409.90	Int. Verr. von kalk. Zinsen + Finanzaufwand Gemeindewerke		6'944.70		7'000.00		3'088.50
443	Liegenschaftenertrag FV		81'775.00		81'775.00		81'775.00
4430	Pacht- und Mietzinse Liegenschaften FV		81'775.00		81'775.00		81'775.00
4430.01	Baurechts- u. Pachtzinse		81'575.00		81'575.00		81'575.00
4430.03	Mietzinse Slipanlage		200.00		200.00		200.00
444	Wertberichtigungen Anlagen FV		55'174.00				
4443	Marktwertanpassungen Liegenschaften		55'174.00				
4443.01	Neubewertung Liegenschaften FV		55'174.00				
45	Entnahmen Fonds u.Spezialfinanzierungen		23'200.65		32'672.00		22'007.45

Erfolgsrechnung

		Rechnung 2025		Budget 2025		Rechnung 2024	
		Aufwand	Ertrag	Aufwand	Ertrag	Aufwand	Ertrag
450	Entnahmen aus Fonds u.Spez.fin.FK		3'145.65		5'000.00		1'953.45
4502	Entnahmen aus Legaten und Stiftungen		3'145.65		5'000.00		1'953.45
4502.01	Entnahmen aus Schülerekasse		3'145.65		5'000.00		1'953.45
451	Entnahmen aus Fonds u.Spez.fin.EK		20'055.00		27'672.00		20'054.00
4510	Entnahmen aus Spezialfinanzierungen d.EK		20'055.00		27'672.00		20'054.00
4510.02	Entnahme aus Spezialfinanzierung WE		20'055.00		27'672.00		20'054.00
46	Transferertrag		1'037'449.58		1'117'000.00		1'048'079.13
460	Ertragsanteile		28'890.45		10'000.00		21'013.70
4600	Anteil an Bundeserträgen		28'890.45		10'000.00		21'013.70
4600.01	Ertragsanteile an Direkter Bundessteuer		28'890.45		10'000.00		21'013.70
461	Entschädigungen von Gemeinwesen		938'399.48		1'029'300.00		964'390.08
4611	Entsch. von Kantonen u. Konkordaten		430'988.83		524'500.00		457'193.28
4611.02	Entschädigung Registerführung Kirchen-/Quellensteuer		1'049.00		500.00		1'085.00
4611.03	Anteil Kanton f. Betreuungsgutscheine KiBon		22'126.88		80'000.00		41'261.68
4611.05	Schülerbeiträge vom Kanton		402'548.95		438'500.00		409'582.60
4611.40	Beiträge an Uferweg und Freifläche		5'264.00		5'500.00		5'264.00
4612	Entsch.v.Gemeinden u.Gde.verbänden		507'410.65		504'800.00		507'196.80
4612.01	Entschädigungen von Gemeinden und Gemeindeverbände		319'731.20		293'500.00		298'253.95
4612.02	Schulkostenanteil Gemeinde Mörigen		96'179.45		113'800.00		111'442.85
4612.90	Int. Verr. von Dienstleistungen Gemeindewerke		81'000.00		81'000.00		81'000.00
4612.91	Int. Verr. von Material- u. Warenbezüge Gemeindewerke		10'500.00		16'500.00		16'500.00
462	Finanz- und Lastenausgleich		18'023.00		17'000.00		15'840.00
4621	Finanz- u.Lastenausgl. v.Kantonen u.Konkordaten		18'023.00		17'000.00		15'840.00
4621.61	Anteil am soziodemografischen Ausgleich des Kantons		18'023.00		17'000.00		15'840.00
463	Beiträge von Gemeinwesen und Dritten		52'136.65		60'700.00		46'835.35
4630	Beiträge vom Bund		5'000.00		5'000.00		5'000.00

Erfolgsrechnung

		Rechnung 2025		Budget 2025		Rechnung 2024	
		Aufwand	Ertrag	Aufwand	Ertrag	Aufwand	Ertrag
4630.40	Zuschüsse aus Steuergelder		5'000.00		5'000.00		5'000.00
4631	Beiträge von Kantonen u. Konkordaten		35'263.05		34'800.00		16'407.30
4631.01	Beiträge Kanton		35'263.05		34'800.00		16'407.30
4632	Beiträge von Gemeinden u.Gde.verbänden		5'156.90		10'500.00		15'026.25
4632.01	Beiträge von Gemeinden und Gemeindeverbände		5'156.90		10'500.00		15'026.25
4636	Beitr.v.priv.Organisationen o.Erwerbszw.		6'716.70		10'400.00		10'401.80
4636.01	Spenden		699.00		1'400.00		1'401.00
4636.02	Rückerstattung Vereine f. Dorfzeitung		6'017.70		9'000.00		9'000.80
49	Interne Verrechnungen		81'100.00		80'600.00		81'100.00
490	Material- und Warenbezüge		4'900.00		4'900.00		4'900.00
4900	Int. Verr. von Material- u. Warenbezügen		4'900.00		4'900.00		4'900.00
4900.01	Interne Verrechnungen von Material- und Warenbezügen		4'900.00		4'900.00		4'900.00
491	Dienstleistungen		70'000.00		69'500.00		70'000.00
4910	Int.Verr.von Dienstleistungen		70'000.00		69'500.00		70'000.00
4910.01	Interne Verrechnungen von Dienstleistungen		70'000.00		69'500.00		70'000.00
493	Betriebs- und Verwaltungskosten		6'200.00		6'200.00		6'200.00
4930	Int.Verr.von Betriebs- u.Verwaltungsk.		6'200.00		6'200.00		6'200.00
4930.01	Interne Verrechnung von Betriebs- und Verwaltungskosten		6'200.00		6'200.00		6'200.00
9	Abschlusskonten		777'030.97		557'633.00	407'870.17	25'389.57
90	Abschluss Erfolgsrechnung		777'030.97		557'633.00	407'870.17	25'389.57
900	Abschluss Erfolgsrechnung		777'030.97		557'633.00	407'870.17	25'389.57
9000	Ertragsüberschuss					405'907.48	
9000.00	Ertragsüberschuss					405'907.48	
9001	Aufwandüberschuss		763'737.07		456'005.00		
9001.00	Aufwandüberschuss		763'737.07		456'005.00		

Erfolgsrechnung

		Rechnung 2025		Budget 2025		Rechnung 2024	
		Aufwand	Ertrag	Aufwand	Ertrag	Aufwand	Ertrag
9010	Abschluss SF und Fonds im EK, Ertragsüberschuss					1'962.69	
9010.30	Abschluss SF im EK, Ertragsüberschuss SF Abfall					1'962.69	
9011	Abschluss SF und Fonds im EK, Aufwandüberschuss		13'293.90		101'628.00		25'389.57
9011.20	Abschluss SF im EK - Aufwandüberschuss Abwasser		2'585.11		48'619.00		4'503.32
9011.30	Abschluss SF im EK - Aufwandüberschuss Kehricht		7'578.84		10'469.00		
9011.40	Abschluss SF im EK - Aufwandüberschuss Tourismus		3'129.95		42'540.00		20'886.25

Investitionsrechnung

		Rechnung 2025		Budget 2025		Rechnung 2024	
		Ausgaben	Einnahmen	Ausgaben	Einnahmen	Ausgaben	Einnahmen
	INVESTITIONSRECHNUNG	20'233.70	20'233.70	1'720'000.00	1'720'000.00	622'496.40	622'496.40
1	Öffentliche Ordnung und Sicherheit, Verteidigung	7'116.10				2'475.70	
	Nettoausgaben		7'116.10				2'475.70
14	Allgemeines Rechtswesen	7'116.10				2'475.70	
	Nettoausgaben		7'116.10				2'475.70
140	Allgemeines Rechtswesen	7'116.10				2'475.70	
	Nettoausgaben		7'116.10				2'475.70
1400	Allgemeines Rechtswesen	7'116.10				2'475.70	
5290.01	Anpassung Baureglement (BMBV)	7'116.10				2'475.70	
2	Bildung			450'000.00		110'849.65	
	Nettoausgaben				450'000.00		110'849.65
21	Obligatorische Schule			450'000.00		110'849.65	
	Nettoausgaben				450'000.00		110'849.65
212	Primarstufe					73'264.20	
	Nettoausgaben						73'264.20
2120	Primarstufe					73'264.20	
5060.02	Anschaffung EDV Schule					73'264.20	
217	Schulliegenschaften			450'000.00		37'585.45	
	Nettoausgaben				450'000.00		37'585.45
2170	Schulliegenschaften			450'000.00		37'585.45	
5040.04	Dachsanierung MZH (ohne PV-Anlage)			110'000.00			
5040.05	Solaranlage Schulhaus			300'000.00			
5060.04	Ersatz Vorhänge durch Storen (MZH Nord)					37'585.45	
5060.05	Ersatz Tische MZH			40'000.00			
6	Verkehr und Nachrichtenübermittlung	9'854.65		870'000.00		244'487.80	
	Nettoausgaben		9'854.65		870'000.00		244'487.80
61	Strassenverkehr	9'854.65		870'000.00		244'487.80	

Investitionsrechnung

		Rechnung 2025		Budget 2025		Rechnung 2024	
		Ausgaben	Einnahmen	Ausgaben	Einnahmen	Ausgaben	Einnahmen
	Nettoausgaben		9'854.65		870'000.00		244'487.80
615	Gemeindestrassen	9'854.65		870'000.00		244'487.80	
	Nettoausgaben		9'854.65		870'000.00		244'487.80
6150	Gemeindestrassen	9'854.65		870'000.00		244'487.80	
5010.00	Strassensanierungen			100'000.00			
5010.05	Sanierung Kürzegrabenweg/Weg Industrie Ipsach					148'243.55	
5010.10	Sanierung Keltenstrasse			100'000.00			
5010.11	Ausführung Ersatz Öffentliche Beleuchtung					72'378.05	
5010.12	Sanierung Teilabschnitt Dorfstrasse					23'866.20	
5010.13	Sanierung Belagsarbeiten Lattrigenweg und Alleestrasse			400'000.00			
5010.15	Neue Beleuchtung Mülchiloch	9'854.65		50'000.00			
5040.01	Planungskredit Optimierung Werkhof			100'000.00			
5060.03	Ersatz Mercedes			120'000.00			
7	Umweltschutz und Raumordnung	3'262.95		400'000.00		229'526.35	
	Nettoausgaben		3'262.95		400'000.00		229'526.35
72	Abwasserentsorgung	3'262.95		400'000.00		217'552.15	
	Nettoausgaben		3'262.95		400'000.00		217'552.15
720	Abwasserentsorgung	3'262.95		400'000.00		217'552.15	
	Nettoausgaben		3'262.95		400'000.00		217'552.15
7201	Abwasserentsorgung (Gemeindebetrieb)	3'262.95		400'000.00		217'552.15	
5032.08	Ausführung GEP-Massnahme 20, Neubau Kanalisationsleitung Dorfstrasse	3'262.95				217'552.15	
5292.01	Genereller Entwässerungsplan (GEP)			400'000.00			
79	Raumordnung					11'974.20	
	Nettoausgaben						11'974.20
790	Raumordnung					11'974.20	
	Nettoausgaben						11'974.20
7900	Raumordnung allgemein					11'974.20	
5290.03	Planungskredit UeO Riedweg					11'974.20	
8	Volkswirtschaft					35'156.90	

Investitionsrechnung

		Rechnung 2025		Budget 2025		Rechnung 2024	
		Ausgaben	Einnahmen	Ausgaben	Einnahmen	Ausgaben	Einnahmen
	Nettoausgaben						35'156.90
84	Tourismus					35'156.90	
	Nettoausgaben						35'156.90
840	Tourismus					35'156.90	
	Nettoausgaben						35'156.90
8400	Tourismus					35'156.90	
5040.01	Unterhalt Badesteg Sutz					35'156.90	
9	Finanzen und Steuern		20'233.70		1'720'000.00		622'496.40
	Nettoeinnahmen	20'233.70		1'720'000.00		622'496.40	
99	Nicht aufgeteilte Posten		20'233.70		1'720'000.00		622'496.40
	Nettoeinnahmen	20'233.70		1'720'000.00		622'496.40	
999	Abschluss		20'233.70		1'720'000.00		622'496.40
	Nettoeinnahmen	20'233.70		1'720'000.00		622'496.40	
9990	Abschluss		20'233.70		1'720'000.00		622'496.40
6900.00	Aktivierete Ausgaben		20'233.70		1'720'000.00		622'496.40

Investitionsrechnung

		Rechnung 2025		Budget 2025		Rechnung 2024	
		Ausgaben	Einnahmen	Ausgaben	Einnahmen	Ausgaben	Einnahmen
	Investitionsrechnung	20'233.70	20'233.70	1'720'000.00	1'720'000.00	622'496.40	622'496.40
5	Investitionsausgaben	20'233.70		1'720'000.00		622'496.40	
50	Sachanlagen	13'117.60		1'320'000.00		608'046.50	
5010	Strassen/Verkehrswege	9'854.65		650'000.00		244'487.80	
5010.01	Strassen/Verkehrswege	9'854.65		650'000.00		244'487.80	
5032	Tiefbauten Abwasserentsorgung	3'262.95				217'552.15	
5032.01	Tiefbauten Abwasserbeseitigung	3'262.95				217'552.15	
5040	Hochbauten			510'000.00		35'156.90	
5040.01	Hochbauten			510'000.00		35'156.90	
5060	Mobilien			160'000.00		110'849.65	
5060.01	Mobilien			160'000.00		110'849.65	
52	Immaterielle Anlagen	7'116.10		400'000.00		14'449.90	
5290	Übrige immaterielle Anlagen	7'116.10				14'449.90	
5290.01	übrige immaterielle Anlagen	7'116.10				14'449.90	
5292	Abwasserentsorgung			400'000.00			
5292.01	Gen. Entwässerungsplan (GEP) Abwasserentsorgung			400'000.00			
6	Investitionseinnahmen		20'233.70		1'720'000.00		622'496.40
69	Übertrag an Bilanz		20'233.70		1'720'000.00		622'496.40
6900	Aktivierete Ausgaben		20'233.70		1'720'000.00		622'496.40
6900.01	Aktivierete Ausgaben		20'233.70		1'720'000.00		622'496.40
	Nettoinvestitionen	20'233.70		1'720'000.00		622'496.40	